



ANDORRA
RECERCA +
INNOVACIÓ

Enquesta d'opinió política 2024

Grup de Sociologia



Juliol, 2024

Sumari

1. Introducció	9
1.1. Objectius i metodologia	9
1.2. Variables sociodemogràfiques	10
1.3. Context del 18 de juny al 10 de juliol de 2024.....	12
2. Resultats població andorrana.....	14
2.1. Em podria dir si a vostè la política li interessa molt, bastant, poc o gens?	14
2.2. Quin polític o política d'Andorra li mereix més confiança?	15
2.3. A continuació li citaré els noms dels líders polítics dels partits representats al Consell General d'Andorra, i li agrairia que indiqui per cadascun d'ells si sap qui és i quina valoració fa de la seva actuació política, puntuant-los entre 0 (el valora molt malament) i 10 (el valora molt bé).	16
2.3.1. Cerni Escalé	18
2.3.2. Pere Baró.....	19
2.3.3. Xavier Espot	20
2.3.4. Carine Montaner	21
2.3.5. Carles Naudi	22
2.3.6. Judith Pallarés	23
2.3.7. Cristina Rico	24
2.4. En conjunt, posi nota, si us plau, al grau de confiança que li mereixen els polítics andorrans en una escala del 0 al 10 (on 0 és cap confiança i 10 és molta confiança).	25
2.5. En general, com qualificaria la gestió del Govern des les darreres eleccions d'abril del 2023? En una escala del 0 (molt dolenta) al 10 (molt bona)	26
2.6. Ara passarem a demanar la seva valoració dels Grups Parlamentaris que componen el Consell General. En una escala del 0 (molt dolenta) a 10 (molt bona).....	27
2.6.1. Grup Parlamentari de Ciutadans Compromesos	27
2.6.2. Grup Parlamentari Demòcrata	28
2.6.3. Grup Parlamentari Andorra Endavant	29
2.6.4. Grup Parlamentari Concòrdia.....	30
2.6.5. Grup Parlamentari Socialdemòcrata	31
2.6.6. Conseller General no adscrit Victor Pintos (Partit Liberal)	32
2.7. Com qualificaria la situació política general d'Andorra actualment?.....	34
2.8. Està vostè molt, bastant, poc o gens satisfet/a amb el funcionament de la democràcia a Andorra?	34
2.8.1. Per quin motiu està poc o gens satisfet/a amb el funcionament de la democràcia a Andorra?.....	35

2.9. Quan es parla de política normalment s'utilitzen les expressions esquerra i dreta. Vostè com es defineix?.....	36
2.10. Em podria dir per quin partit sent més simpatia o quin considera més proper a les seves idees?.....	36
2.11. En una escala del 0 al 10, en la qual el 0 seria cap simpatia i el 10 molta simpatia, quin grau de simpatia té per cadascun dels següents partits d'àmbit nacional que es van presentar a les darreres eleccions generals de l'any 2023?	37
2.11.1. Acció	37
2.11.2. Andorra Endavant.....	38
2.11.3. Concòrdia.....	38
2.11.4. Demòcrates per Andorra	39
2.11.5. Liberals d'Andorra	39
2.11.6. Partit Socialdemòcrata	40
2.11.7. Socialdemocràcia i Progrés.....	40
2.12. Si ara se celebressin Eleccions Generals quin partit creu vostè que guanyaria?	41
2.13. Pensa que aquest partit guanyaria per majoria absoluta?	41
2.14. Ha sentit a parlar de les negociacions que s'han produït per establir un acord d'associació entre Andorra i la Unió Europea?	42
2.15. Vostè es considera molt, bastant, poc o gens informat de l'acord ja pactat i que s'ha de ratificar?	42
2.16. Com considera vostè que el Govern està comunicant els aspectes de l'acord?	43
2.17. Quines accions comunicatives pensa que serien necessàries?	44
2.18. Al seu parer, quins aspectes de l'acord d'associació que s'ha negociat amb la Unió Europea poden afavorir a Andorra?	45
2.19. I quins són els aspectes que poden tenir una incidència negativa per Andorra?	46
2.20. I en concret, creu que aquest acord amb la Unió Europea és més aviat beneficiós o més aviat perjudicial per a...?	47
2.20.1. Economia del país	47
2.20.2. Sobirania d'Andorra	47
2.20.3. Diversificació econòmica.....	47
2.20.4. Política migratòria	48
2.20.5. Creixement urbanístic sostenible	48
2.20.6. Oportunitats pels joves.....	48
2.20.7. Relacions internacionals	48
2.20.8. Drets socials dels conjunt de la població.....	48
2.20.9. Seguretat jurídica.....	49
2.20.10. Tracte dels nacionals andorrans a l'exterior	49

2.21. En quina mesura creu que aquest acord afectarà la vida de la població d'Andorra?.....	49
2.22. Globalment per Andorra pensa que l'acord és positiu o negatiu?	50
2.23. Quin tipus de relació creu que s'hauria de tenir Andorra i la Unió Europea? ...	51
2.24. En general, la Unió Europea li transmet una imatge positiva, més aviat positiva, una imatge neutra, o una imatge més aviat negativa o una imatge negativa?	51
2.25. A quina parròquia viu?	52
2.26. A quina parròquia està inscrit al cens electoral?	52
2.27. Vostè va néixer a Andorra?.....	53
2.28.1. Nacionalitat del pare	53
2.28.2. Nacionalitat de la mare	53
2.29. Anys de residència al país	53
2.30. Com va obtenir la nacionalitat andorrana?	53
2.31. Quants anys fa que té dret a vot i pot votar a les eleccions andorranes?	54
2.32. I vostè va votar a les passades Eleccions Generals d'abril del 2023?	54
2.33. A quin partit de la llista nacional va votar en les darreres eleccions generals?	54
2.34. Si ara se celebressin Eleccions Generals a quin partit votaria vostè?.....	55
2.35. Nivell d'estudis més alt que ha assolit	57
2.36. Quina és la seva situació laboral?	57
2.37. Ocupació actual.....	57
2.38. Sector econòmic.....	58
2.39. En una escala entre 0 i 10 que representa la situació econòmica de la població d'Andorra, on al valor 0 estarien les persones amb menys recursos econòmics i al 10 les que tenen més recursos.....	59
3. Resultats població no andorrana.....	60
3.1. Em podria dir si a vostè la política li interessa molt, bastant, poc o gens?	60
3.2. Quin polític o política d'Andorra li mereix més confiança?	61
3.3. A continuació li citaré els noms dels líders polítics dels partits representats al Consell General d'Andorra, i li agrairia que indiqui per cadascun d'ells si sap qui és i quina valoració fa de la seva actuació política, puntuant-los entre 0 (el valora molt malament) i 10 (el valora molt bé).	62
3.3.1. Cerni Escalé	64
3.3.2. Pere Baró.....	65
3.3.3. Xavier Espot	66
3.3.4. Carine Montaner	67
3.3.5. Carles Naudi	68
3.3.6. Judith Pallarés	69
3.3.7. Cristina Rico	70

3.4. En conjunt, posi nota, si us plau, al grau de confiança que li mereixen els polítics andorrans en una escala del 0 al 10 (on 0 és cap confiança i 10 és molta confiança).	71
3.5. En general, com qualificaria la gestió del Govern des les darreres eleccions d'abril del 2023? En una escala del 0 (molt dolenta) al 10 (molt bona)	72
3.6. Ara passarem a demanar la seva valoració dels Grups Parlamentaris que componen el Consell General. En una escala del 0 (molt dolenta) a 10 (molt bona)	73
3.6.1. Grup Parlamentari de Ciutadans Compromesos	73
3.6.2. Grup Parlamentari Demòcrata	74
3.6.3. Grup Parlamentari Andorra Endavant	75
3.6.4. Grup Parlamentari Concòrdia	76
3.6.5. Grup Parlamentari Socialdemòcrata	77
3.6.6. Conseller no adscrit Víctor Pintos (Partit Liberal)	78
3.7. Com qualificaria la situació política general d'Andorra actualment? Molt bona, bona, regular, dolenta o molt dolenta?	80
3.8. Està vostè molt, bastant, poc o gens satisfet/a amb el funcionament de la democràcia a Andorra?	81
3.8.1. Per quin motiu està poc o gens satisfet/a amb el funcionament de la democràcia a Andorra?	82
3.10. Quan es parla de política normalment s'utilitzen les expressions esquerra i dreta. Vostè com es defineix?	83
3.11. Em podria dir per quin partit sent més simpatia o quin considera més proper a les seves idees?	84
3.12. Quin grau de simpatia té per cadascun dels següents partits d'àmbit nacional que es van presentar a les darreres eleccions generals l'any 2023 on 0 seria cap simpatia i 10 molta simpatia? (ordenats alfabèticament)	85
3.12.1. Acció	85
3.12.2. Andorra Endavant	85
3.12.3. Concòrdia	86
3.12.4. Demòcrates per Andorra	86
3.12.5. Liberals d'Andorra	87
3.12.6. Partit Socialdemòcrata	87
3.12.7. Socialdemocràcia i Progrés	88
3.13. Si ara se celebressin Eleccions Generals quin partit creu vostè que guanyaria?	89
3.13.1. Pensa que aquest partit guanyaria per majoria absoluta?	89
3.14. Ha sentit a parlar de les negociacions que s'estan produint per establir un acord d'associació entre Andorra i la Unió Europea?	90
3.15. Vostè es considera molt, bastant, poc o gens informat de l'acord ja pactat i que s'ha de ratificar?	91

3.16. Com considera vostè que el Govern està comunicant els aspectes de l'acord?	92
3.17. Quines accions comunicatives pensa que serien necessàries?	93
3.18. Al seu parer, quins aspectes de l'acord d'associació que s'ha negociat amb la Unió Europea poden afavorir a Andorra?	94
3.19. I quins són els aspectes que poden tenir una incidència negativa per Andorra?	95
3.20. I en concret, creu que aquest acord amb la Unió Europea és més aviat beneficiós o més aviat perjudicial per a...?	96
3.20.1. Economia del país	96
3.20.2. Sobirania d'Andorra	96
3.20.3. Diversificació econòmica	96
3.20.4. Política migratòria	97
3.20.5. Creixement urbanístic sostenible	97
3.20.6. Oportunitats pels joves	97
3.20.7. Drets socials del conjunt de la població	98
3.20.8. Seguretat jurídica	98
3.20.9. Tracte dels nacionals andorrans a l'exterior	98
3.21. En quina mesura creu que aquest acord afectarà la vida de la població d'Andorra?	99
3.22. Globalment per Andorra pensa que l'acord és positiu o negatiu?	100
3.23. Quin tipus de relació creu que s'hauria d'acordar entre Andorra i la Unió Europea?	101
3.24. En general, la Unió Europea li transmet una imatge positiva, més aviat positiva, una imatge neutra, o una imatge més aviat negativa o una imatge negativa?	102
3.25. A quina parròquia viu?	103
3.26. Nacionalitat	103
3.27. Anys de residència	104
3.28. Per què no s'ha fet andorrà/na?	105
3.29. Votaria a les eleccions andorranes si pogués?	106
3.29.1. Per què no?	106
3.29.2. A quin partit votaria, si pogués votar i hagués ara eleccions generals a Andorra? (Llista nacional)	106
3.30. Nivell d'estudis més alt que ha assolit	107
3.31. Quina és la seva situació laboral?	107
3.32. Ocupació actual	108
3.33. Sector econòmic	108
3.34. En una escala entre 0 i 10 que representa la situació econòmica de la població d'Andorra, on al valor 0 estarien les persones amb menys recursos econòmics i al 10 les que tenen més recursos	109

1. Introducció

1.1. Objectius i metodologia

L'enquesta política és un instrument que vol mesurar les percepcions de la població sobre diversos aspectes relacionats amb l'actualitat política del Principat. Tot i que en alguns Observatoris s'han demanat qüestions polítiques, aquest treball vol ser una eina que específicament tracti sobre aquest tema.

El treball de camp s'ha dut a terme entre el dia 18 de juny i el 10 de juliol del 2024, mitjançant una enquesta telefònica.

L'univers és tota la població d'Andorra a partir de 18 anys que viu en una llar amb telèfon fix, i les persones que tenen telèfon mòbil.

La mostra està formada per 801 persones (400 de nacionalitat andorrana i 401 d'altres nacionalitats) escollides de manera aleatòria entre tot el ventall de números de telèfon, tant fixes com mòbils, que hi ha al Principat d'Andorra, independentment de si estan publicats per Andorra Telecom o no.

Tot i que l'enquesta està adreçada al conjunt de la població, s'han sobrerrepresentat les persones de nacionalitat andorrana per poder obtenir una mostra representativa de les persones amb dret a vot a Andorra. La mostra de població andorrana s'ha escollit de manera aleatòria i proporcional al pes que tenen en cada parròquia segons les dades del cens electoral de l'any 2023.

Per a la mostra de la població andorrana el marge d'error, en el supòsit d'una selecció aleatòria simple, és del +/- 4,97%, amb un nivell de confiança del 95,5% i sota la hipòtesis de màxima indeterminació ($P=Q=50$).

Per a la mostra de la població no andorrana, el marge d'error és del +/-4,97%, amb un nivell de confiança del 95,5% i sota la hipòtesis de màxima indeterminació ($P=Q=50$).

La mostra s'ha ponderat per grups d'edat i per sexe per acabar d'adequar-la als percentatges reals de la població major de 18 anys de cada nacionalitat. Per efecte d'aquesta ponderació es poden produir lleugeres variacions en alguns percentatges a causa de l'arrodoniment dels decimals.

1.2 Variables sociodemogràfiques

ANDORRANS

	Freqüències	Percentatges
Total	400	100
SEXE		
Home	204	50,9
Dona	196	49,1
EDAT		
De 18 a 29	97	24,3
De 30 a 44	94	23,4
De 45 a 64	142	35,4
65 anys o més	68	16,9
ESTUDIS		
Estudis primaris no acabats o sense estudis	6	1,4
Ensenyament primari o secundari bàsic	53	13,2
Ensenyament secundari superior	141	35,2
Universitaris	201	50,2
SITUACIÓ LABORAL ACTUAL		
Assalariat del sector públic (administració pública)	107	26,7
Assalariat del sector privat	142	35,5
Treballador/a per compte propi (professional liberal, empresari/ària, autònom/a)	47	11,8
Estudiant	29	7,2
Jubilat/ada	69	17,2
Aturat/ada	2	0,6
Baixa	4	0,9
PARRÒQUIA ON VIU		
Canillo	19	4,7
Encamp	57	14,3
Ordino	24	6,0
La Massana	49	12,1
Andorra la Vella	110	27,6
Sant Julià de Lòria	61	15,3
Escaldes-Engordany	76	19,1
No contesta	3	0,9

NO ANDORRANS

	Frequències	Percentatges
Total	401	100
SEXE		
Home	208	51,7
Dona	193	48,3
EDAT		
De 18 a 29	47	11,7
De 30 a 44	120	29,8
De 45 a 64	161	40,3
65 anys o més	73	18,2
ESTUDIS		
Estudis primaris no acabats o sense estudis	12	3,1
Ensenyament primari o secundari bàsic	105	26,2
Ensenyament secundari superior	112	27,9
Universitaris	172	42,8
SITUACIÓ LABORAL ACTUAL		
Assalariat del sector públic (administració pública)	26	6,6
Assalariat del sector privat	228	56,8
Treballador/a per compte propi (professional liberal, empresari/ària, autònom/a)	67	16,7
Estudiant	4	1,0
Tasques de la llar	5	1,2
Jubilat/ada	67	16,6
Aturat/ada	9	2,3
Baixa	5	1,2
NACIONALITAT		
Espanyola	196	48,8
Francesa	30	7,4
Portuguesa	72	17,9
Altres	104	25,9
PARRÒQUIA ON VIU		
Canillo	36	8,9
Encamp	63	15,7
Ordino	23	5,6
La Massana	62	15,4
Andorra la Vella	104	25,9
Sant Julià de Lòria	38	9,5
Escaldes-Engordany	76	18,9

1.3. Context del 18 de juny al 10 de juliol de 2024

Per interpretar correctament qualsevol enquesta, és necessari conèixer la situació política, econòmica i social corresponent a les dates durant les quals es realitza el treball de camp.

Les notícies esmentades a continuació són una reproducció literal dels titulars més destacats de les portades durant el treball de camp del present treball. Entre parèntesi, se citen els diaris que recullen la mateixa notícia a la portada.

Del 18 al 23 de juny

Toc d'atenció de PISA i mesures ja per remuntar

Font: Bondia, 18 de juny (Diari d'Andorra, El Periòdic)

Montaner té l'aval del reglament de Consell

Font: Diari d'Andorra, 19 de juny (Bondia, El Periòdic)

La fiscalia manté la petició de presó amb inhabilitació per a Montaner

Font: Bondia, 20 de juny (Diari d'Andorra, El Periòdic)

El mercat de lloguer assequible creix amb 15 allotjaments més

Font: El Periòdic, 21 de juny (Bondia, Diari d'Andorra)

L'estudi de càrrega força la Massana a limitar la construcció

Font: Diari d'Andorra, 22 de juny (El Periòdic)

Espot defensa la trajectòria i la independència de Sopena

Font: Diari d'Andorra, 23 de juny

Del 24 al 30 de juny

Clam perquè la Conava valori la fibromiàlgia i la fatiga crònica

Font: Bondia, 24 de juny

Els propietaris de terres aproven les quotes a la construcció

Font: Diari d'Andorra, 25 de juny

La capital aprova una moratòria a les llicències de construcció

Font: El Periòdic, 26 de juny (Bondia, Diari d'Andorra)

El laboratori que Grifols vol construir a Ordino arriba a Estrasburg

Font: El Periòdic, 27 de juny

Urgències lidera les hores extra realitzades a l'hospital

Font: Diari d'Andorra, 28 de juny (Bondia, El Periòdic)

Els sanitaris andorrans tenen pitjors condicions laborals que els catalans

Font: Diari d'Andorra, 29 de juny

El col·lectiu d'Argentins a Andorra s'enfila als 3.000

Font: Diari d'Andorra, 30 de juny

De l'1 al 7 de juliol

Els residents francesos trien clarament Le Pen

Font: Bon dia, 1 de juliol (Diari d'Andorra)

La cessió obligatòria dels pisos buits només estarà activa tres anys

Font: Diari d'Andorra, 2 de juliol (Bondia)

Marsol ja compta que part del parc social de lloguer assequible serà social

Font: Bondia, 3 de juliol (Diari d'Andorra, El Periòdic)

Europa insta a incrementar les eines contra la corrupció

Font: Diari d'Andorra, 4 de juliol (Bondia, El Periòdic)

Les inspeccions (de treball) es disparen

Font: Bondia, 5 de juliol (Diari d'Andorra)

Treball nega el dret de vaga als assalariats del SAAS

Font: Diari d'Andorra, 6 de juliol de 24

Els afectats pel toluè s'aferran a la llei sobre substàncies tòxiques

Font: Diari d'Andorra, 7 de juliol

Del 8 al 10 de juliol

El Front Popular d'esquerres veta el pas a l'extrema dreta a França

Font: Bondia, 8 de juliol (Diari d'Andorra, El Periòdic)

El pacte de salut posa el pacient al centre del sistema sanitari

Font: El Periòdic, 9 de juliol (Bondia, Diari d'Andorra)

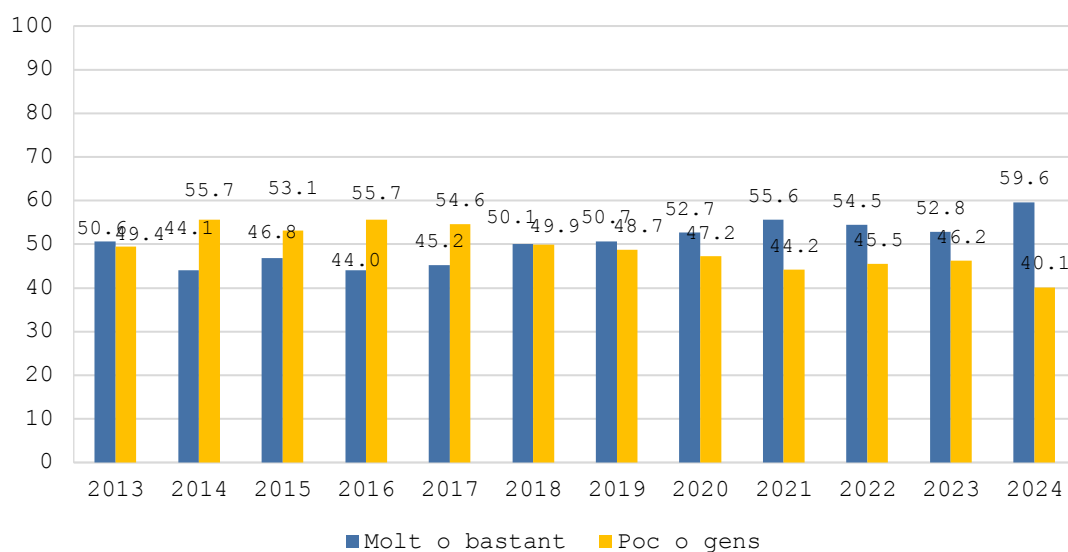
Es registren 209 casos de violència de gènere en el primer semestre de l'any

Font: El periòdic, 10 de juliol (Bondia, Diari d'Andorra)

2. Resultats població andorrana

2.1. Em podria dir si a vostè la política li interessa molt, bastant, poc o gens?

	Freqüències	Percentatges
Total	400	100
Molt	74	18,5
Bastant	164	41,1
Poc	115	28,7
Gens	45	11,4
Ns/nc	1	0,3



2.2. Quin polític o política d'Andorra li mereix més confiança?

	Frequències	Percentatges
Total	400	100
Quin?	193	48,4
No sap	59	14,7
No contesta	37	9,2
Cap	111	27,8

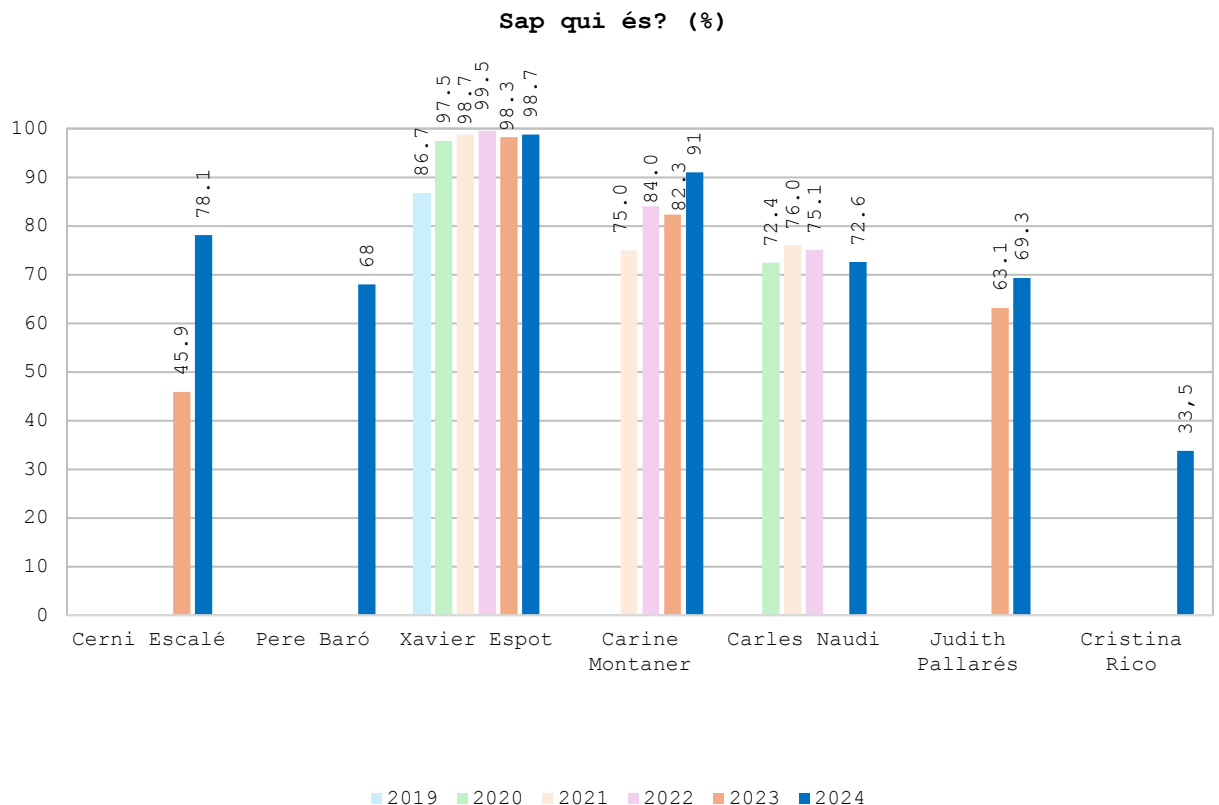
Quin? (N=193)

	Frequències	Percentatges
Total	193	100
Xavier Espot	75	38,6
Cerni Escalé	31	16,1
Carine Montaner	18	9,3
Cerni Cairat	9	4,8
Rosa Gili	6	3,1
Laura Mas	4	1,9
Antoni Martí	3	1,3
Conxita Marsol	3	1,5
Ladislau Baró	2	1,0
Sergi González	2	1,2
Jordi Alcobé	2	0,8
Sofia Cortesao	2	0,8
Olalla Losada	2	0,8
Susanna Vela	1	0,7
Carles Naudi	1	0,3
No sé	1	0,6
Jaume Bartumeu	1	0,5
Judith Pallarés	1	0,6
Trini Marín	1	0,6
Josep Pintat	1	0,6
Carles Ensenyat	1	0,5
David Astrié	1	0,6
Pere López	1	0,7
Mònica Bonell	1	0,7
Pere Baró	1	0,3
Carles Sánchez	1	0,5
Maria del Mar Coma	1	0,3
Eduard Betriu	1	0,3
Landry Riba	1	0,5
Helena Mas	1	0,6
Marc Torrent	1	0,5
Eva Sansa	1	0,3
David Baró	1	0,3
Misericòrdia Torres	1	0,6
Altres	16	8,0

2.3. A continuació li citaré els noms dels líders polítics dels partits representats al Consell General d'Andorra, i li agrairia que indiqui per cadascun d'ells si sap qui és i quina valoració fa de la seva actuació política, puntuant-los entre 0 (el valora molt malament) i 10 (el valora molt bé).

CONEIXEMENT

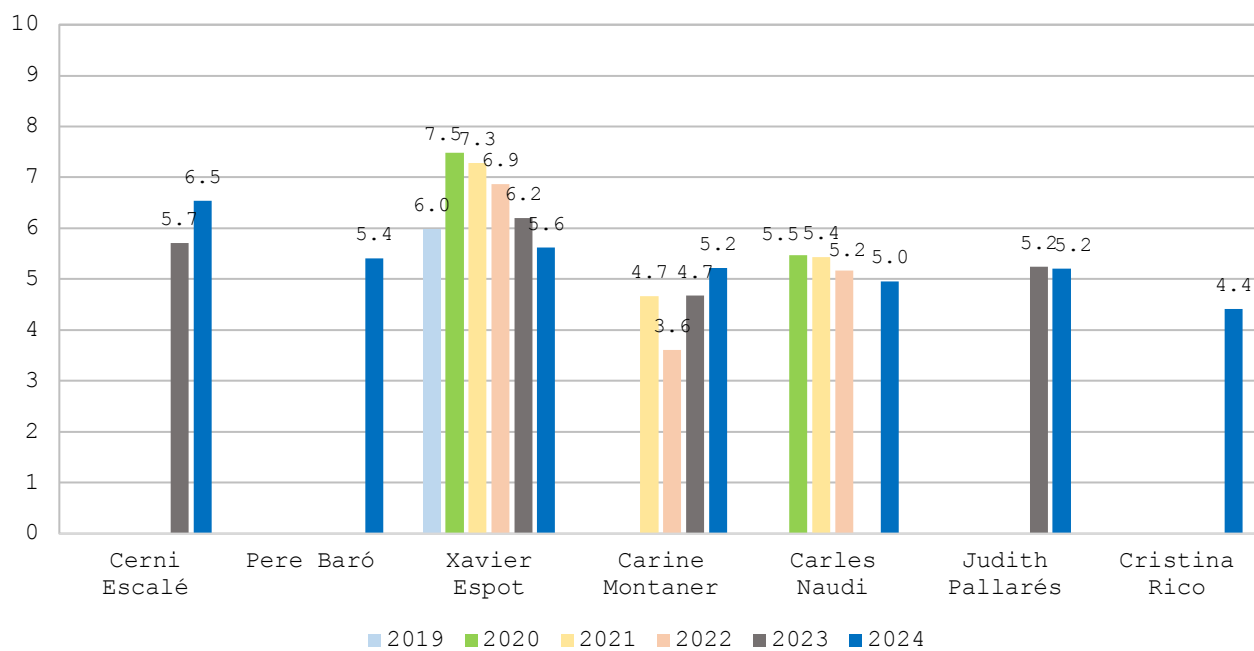
Percentatges	Sap qui és	No el coneix
Cerni Escalé	78,1	21,9
Pere Baró	68,0	32,0
Xavier Espot	98,7	1,3
Carine Montaner	91,0	9,0
Carles Naudi	72,6	27,4
Judith Pallarés	69,3	30,7
Cristina Rico	33,5	66,5



(Només si sap qui és)
VALORACIÓ (MITJANA) *

	Mitjana	Desviació típica
Cerni Escalé	6,541	1,859
Pere Baró	5,407	1,737
Xavier Espot	5,617	2,519
Carine Montaner	5,214	2,361
Carles Naudi	4,957	1,969
Judith Pallarés	5,248	1,999
Cristina Rico	4,417	2,117

*Valoració entre 0 (el valora molt malament) i 10 (el valora molt bé)



2.3.1. Cerni Escalé

Sap qui és

	Frequències	Percentatges
Total	400	100
Sap qui és	312	78,1
No el coneix	88	21,9

Valoració

	Frequències	Percentatges
Total	312	100
0	6	1,8
2	3	1,1
3	3	1,1
4	14	4,4
5	44	13,9
6	60	19,1
7	68	21,7
8	53	16,9
9	15	4,8
10	16	5,0
No sap	25	8,0
No contesta	7	2,3
Mitjana	6,541	
Desviació	1,859	

Valoració segons el partit que sent més simpatia o quin considera més proper a les seves idees

Frequències	Casos	Mitjana	Desviació
Total	280	6,541	1,859
Demòcrates per Andorra (DA) (Xavier Espot)	64	6,684	1,625
Liberals d'Andorra (LdA) (Cristina Rico)	5	6,749	0,867
Partit Socialdemòcrata (PS) (Pere Baró)	23	5,307	2,558
Socialdemocràcia i Progrés (SDP) (Bartomeu)	3	4,542	4,119
Concòrdia (Cerni Escalé)	71	7,506	1,547
Acció (Judith Pallarés)	1	7,000	0,000
Andorra Endavant (Carine Montaner)	20	5,968	1,556
Ciutadans Compromesos	1	7,000	
Terçeravia (Josep Pintat)	1	5,000	
Andorra Sobirana (Eusebi Nomen)	1	6,000	
Altres. Quin?	4	5,753	0,955
Cap	45	5,759	1,796
No ho sap	17	6,761	1,412
No contesta	25	6,623	1,774

2.3.2. Pere Baró

Sap qui és

	Frequències	Percentatges
Total	400	100
Sap qui és	272	68,0
No el coneix	128	32,0

Valoració

	Frequències	Percentatges
Total	272	100
0	5	1,8
1	2	0,6
2	3	1,2
3	17	6,3
4	30	11,0
5	60	22,1
6	62	22,7
7	35	13,0
8	13	4,7
9	1	0,4
10	5	1,9
No sap	33	12,3
No contesta	6	2,1
Mitjana	5,407	
Desviació	1,737	

Valoració segons el partit que sent més simpatia o quin considera més proper a les seves idees

Frequències	Casos	Mitjana	Desviació
Total	233	5,407	1,737
Demòcrates per Andorra (DA) (Xavier Espot)	44	4,952	1,385
Liberals d'Andorra (LdA) (Cristina Rico)	4	4,416	3,528
Partit Socialdemòcrata (PS) (Pere Baró)	21	6,184	1,461
Socialdemocràcia i Progrés (SDP) (Bartomeu)	3	4,329	3,954
Concòrdia (Cerni Escalé)	51	5,802	1,794
Acció (Judith Pallarés)	1	3,000	0,000
Andorra Endavant (Carine Montaner)	20	5,171	1,822
Ciutadans Compromesos	1	6,000	
Terceravia (Josep Pintat)	1	4,000	
Andorra Sobirana (Eusebi Nomen)	1	6,000	
Altres. Quin?	2	5,000	
Cap	43	5,028	1,588
No ho sap	16	5,992	1,890
No contesta	25	5,647	1,623

2.3.3. Xavier Espot

Sap qui és

	Frequències	Percentatges
Total	400	100
Sap qui és	395	98,7
No el coneix	5	1,3

Valoració

	Frequències	Percentatges
Total	395	100
0	28	7,0
1	7	1,7
2	16	4,0
3	16	4,1
4	34	8,5
5	68	17,3
6	44	11,1
7	74	18,8
8	58	14,7
9	24	6,0
10	10	2,6
No sap	10	2,5
No contesta	7	1,7
Mitjana	5,617	
Desviació	2,519	

Valoració segons el partit que sent més simpatia o quin considera més proper a les seves idees

Frequències	Casos	Mitjana	Desviació
Total	378	5,617	2,519
Demòcrates per Andorra (DA) (Xavier Espot)	79	7,490	1,722
Liberals d'Andorra (LdA) (Cristina Rico)	4	6,438	3,438
Partit Socialdemòcrata (PS) (Pere Baró)	29	4,438	2,610
Socialdemocràcia i Progrés (SDP) (Bartomeu)	3	6,947	1,765
Concòrdia (Cerni Escalé)	81	5,046	2,307
Acció (Judith Pallarés)	1	7,000	0,000
Andorra Endavant (Carine Montaner)	28	3,894	2,499
Ciutadans Compromesos	2	4,674	1,398
Terçeravia (Josep Pintat)	1	5,000	
Andorra Sobirana (Eusebi Nomen)	1	7,000	
Altres. Quin?	5	7,587	1,933
Cap	68	4,716	2,434
No ho sap	43	5,855	2,226
No contesta	34	6,039	2,405

2.3.4. Carine Montaner

Sap qui és

	Frequències	Percentatges
Total	400	100
Sap qui és	364	91,0
No el coneix	36	9,0

Valoració

	Frequències	Percentatges
Total	364	100
0	15	4,1
1	10	2,8
2	22	6,2
3	26	7,1
4	42	11,7
5	60	16,5
6	56	15,4
7	54	14,8
8	27	7,4
9	11	3,0
10	12	3,4
No sap	21	5,7
No contesta	7	1,9
Mitjana	5,214	
Desviació	2,361	

Valoració segons el partit que sent més simpatia o quin considera més proper a les seves idees

Frequències	Casos	Mitjana	Desviació
Total	336	5,214	2,361
Demòcrates per Andorra (DA) (Xavier Espot)	72	4,966	2,396
Liberals d'Andorra (LdA) (Cristina Rico)	4	6,849	0,945
Partit Socialdemòcrata (PS) (Pere Baró)	26	4,467	2,696
Socialdemocràcia i Progrés (SDP) (Bartomeu)	3	4,329	3,954
Concòrdia (Cerni Escalé)	78	5,286	2,263
Acció (Judith Pallarés)	1	2,000	0,000
Andorra Endavant (Carine Montaner)	27	7,358	1,769
Ciutadans Compromesos	1	6,000	
Terceravia (Josep Pintat)	1	5,000	
Andorra Sobirana (Eusebi Nomen)	1	7,000	
Altres. Quin?	3	5,691	2,482
Cap	57	4,456	2,162
No ho sap	32	5,823	2,580
No contesta	30	5,038	1,505

2.3.5. Carles Naudi

Sap qui és

	Frequències	Percentatges
Total	400	100
Sap qui és	290	72,6
No el coneix	110	27,4

Valoració

	Frequències	Percentatges
Total	290	100
0	10	3,4
1	7	2,2
2	12	4,1
3	25	8,5
4	37	12,8
5	65	22,2
6	58	20,1
7	35	12,2
8	6	2,2
9	6	2,1
10	3	1,0
No sap	21	7,3
No contesta	5	1,8
Mitjana	4,957	
Desviació	1,969	

Valoració segons el partit que sent més simpatia o quin considera més proper a les seves idees

Frequències	Casos	Mitjana	Desviació
Total	264	4,957	1,969
Demòcrates per Andorra (DA) (Xavier Espot)	62	5,581	1,778
Liberals d'Andorra (LdA) (Cristina Rico)	5	6,620	1,322
Partit Socialdemòcrata (PS) (Pere Baró)	23	3,808	2,129
Socialdemocràcia i Progrés (SDP) (Bartomeu)	2	3,554	0,661
Concòrdia (Cerni Escalé)	61	4,707	1,905
Acció (Judith Pallarés)	1	2,000	0,000
Andorra Endavant (Carine Montaner)	18	5,015	2,551
Ciutadans Compromesos	1	8,000	
Terçeravia (Josep Pintat)	1	5,000	
Andorra Sobirana (Eusebi Nomen)	1	7,000	
Altres. Quin?	2	7,000	2,758
Cap	47	4,185	1,807
No ho sap	17	5,903	1,682
No contesta	24	5,498	1,219

2.3.6. Judith Pallarés

Sap qui és

	Frequències	Percentatges
Total	400	100
Sap qui és	277	69,3
No el coneix	123	30,7

Valoració

	Frequències	Percentatges
Total	277	100
0	7	2,5
1	6	2,3
2	9	3,3
3	20	7,1
4	40	14,4
5	45	16,3
6	57	20,5
7	37	13,2
8	24	8,6
9	5	1,7
10	2	0,6
No sap	19	6,7
No contesta	7	2,6
Mitjana	5,248	
Desviació	1,999	

Valoració segons el partit que sent més simpatia o quin considera més proper a les seves idees

Frequències	Casos	Mitjana	Desviació
Total	251	5,248	1,999
Demòcrates per Andorra (DA) (Xavier Espot)	57	5,593	1,721
Liberals d'Andorra (LdA) (Cristina Rico)	5	6,923	1,583
Partit Socialdemòcrata (PS) (Pere Baró)	20	4,956	2,815
Socialdemocràcia i Progrés (SDP) (Bartomeu)	3	4,947	1,765
Concòrdia (Cerni Escalé)	61	5,230	1,921
Acció (Judith Pallarés)	1	9,000	0,000
Andorra Endavant (Carine Montaner)	16	5,264	1,676
Ciutadans Compromesos	1	8,000	
Andorra Sobirana (Eusebi Nomen)	1	7,000	
Altres. Quin?	2	5,493	0,694
Cap	47	4,521	2,148
No ho sap	19	5,425	1,899
No contesta	20	5,359	1,771

2.3.7. Cristina Rico

Sap qui és

	Frequències	Percentatges
Total	400	100
Sap qui és	134	33,5
No el coneix	266	66,5

Valoració

	Frequències	Percentatges
Total	134	100
0	8	5,8
1	6	4,4
2	5	3,9
3	14	10,7
4	19	14,0
5	30	22,2
6	19	14,5
7	7	5,3
8	5	3,8
10	2	1,4
No sap	13	10,1
No contesta	6	4,1
Mitjana	4,417	
Desviació	2,117	

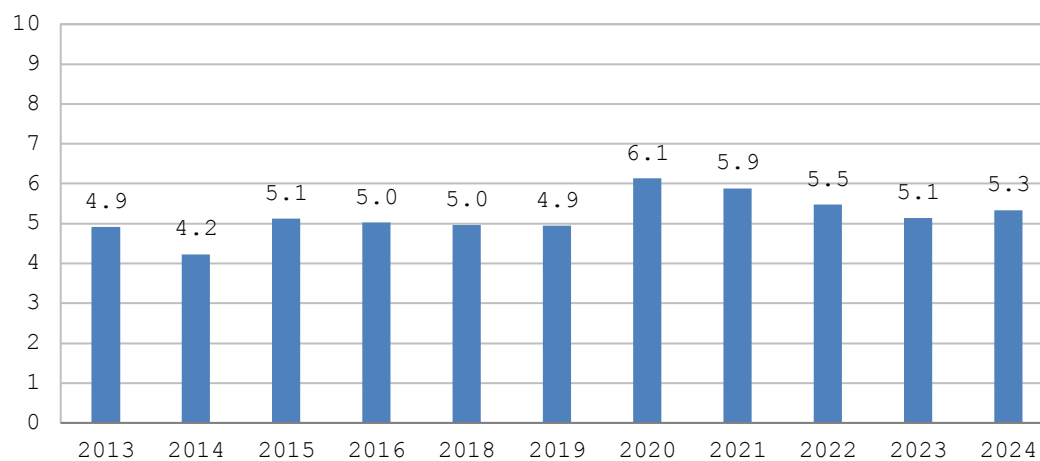
Valoració segons el partit que sent més simpatia o quin considera més proper a les seves idees

Frequències	Casos	Mitjana	Desviació
Total	115	4,417	2,117
Demòcrates per Andorra (DA) (Xavier Espot)	27	4,557	2,098
Liberals d'Andorra (LdA) (Cristina Rico)	1	5,000	
Partit Socialdemòcrata (PS) (Pere Baró)	12	4,602	1,383
Socialdemocràcia i Progrés (SDP) (Bartomeu)	2	3,662	1,983
Concòrdia (Cerni Escalé)	24	3,616	1,828
Andorra Endavant (Carine Montaner)	7	5,713	1,645
Terçeravia (Josep Pintat)	1	5,000	
Andorra Sobirana (Eusebi Nomen)	1	6,000	
Altres. Quin?	1	5,000	0,000
Cap	20	3,270	2,358
No ho sap	8	6,115	2,974
No contesta	12	5,520	1,284

2.4. En conjunt, posi nota, si us plau, al grau de confiança que li mereixen els polítics andorrans en una escala del 0 al 10 (on 0 és cap confiança i 10 és molta confiança).

	Frequències	Percentatges
Total	400	100
0	16	3,9
1	5	1,3
2	10	2,4
3	27	6,8
4	49	12,3
5	89	22,3
6	89	22,1
7	70	17,6
8	26	6,4
9	6	1,5
10	7	1,7
No sap	3	0,8
No contesta	4	1,0
Mitjana	5,337	
Desviació	1,976	

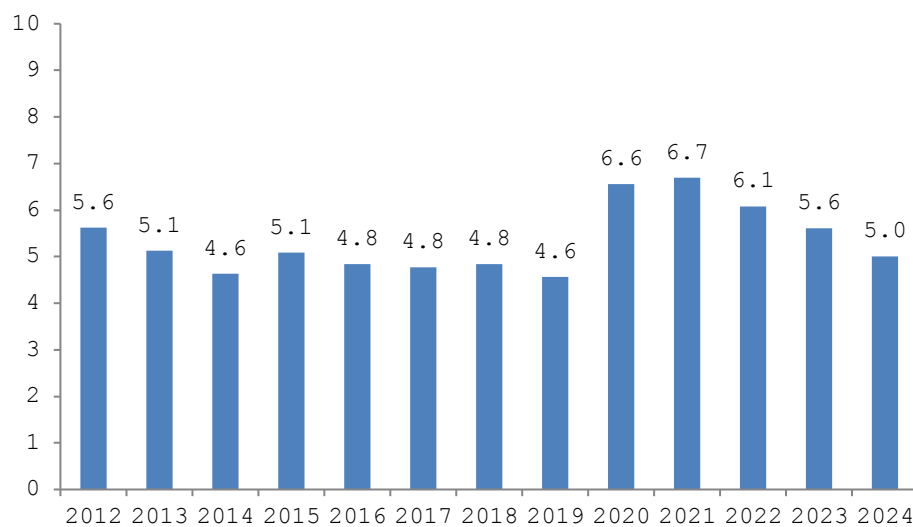
Confiança en els polítics andorrans (mitjana entre 0 i 10)



2.5. En general, com qualificaria la gestió del Govern des les darreres eleccions d'abril del 2023? En una escala del 0 (molt dolenta) al 10 (molt bona)

	Freqüències	Percentatges
Total	400	100
0	17	4,4
1	11	2,7
2	24	5,9
3	28	7,1
4	59	14,7
5	71	17,9
6	81	20,2
7	63	15,8
8	15	3,7
9	9	2,2
10	6	1,6
No contesta	15	3,8
Mitjana	5,005	
Desviació	2,146	

Valoració Govern

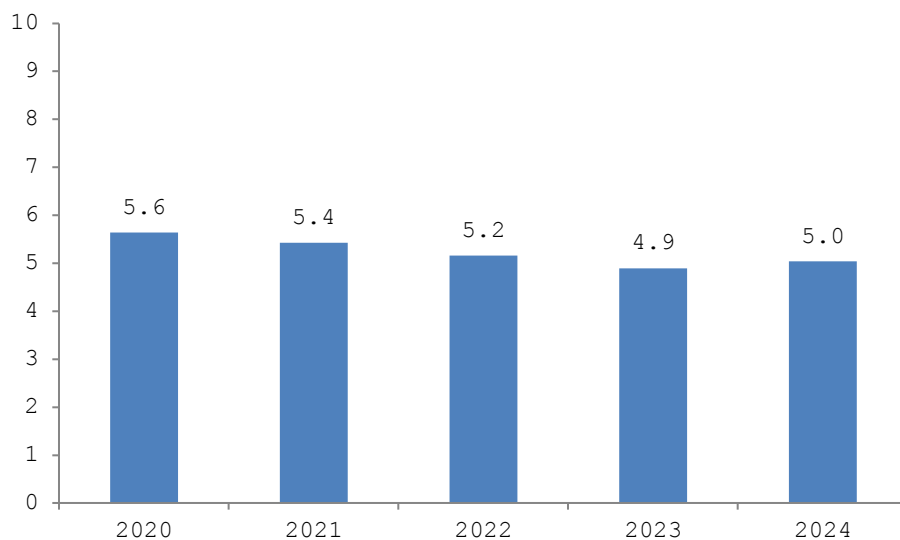


2.6. Ara passarem a demanar la seva valoració dels Grups Parlamentaris que componen el Consell General. En una escala del 0 (molt dolenta) a 10 (molt bona)

2.6.1. Grup Parlamentari de Ciutadans Compromesos

	Frequències	Percentatges
Total	400	100
0	12	3,0
1	5	1,2
2	13	3,1
3	28	7,0
4	47	11,6
5	53	13,2
6	65	16,1
7	39	9,8
8	18	4,6
9	3	0,7
10	4	1,0
No sap	100	25,1
No contesta	14	3,5
Mitjana	5,036	
Desviació	2,035	

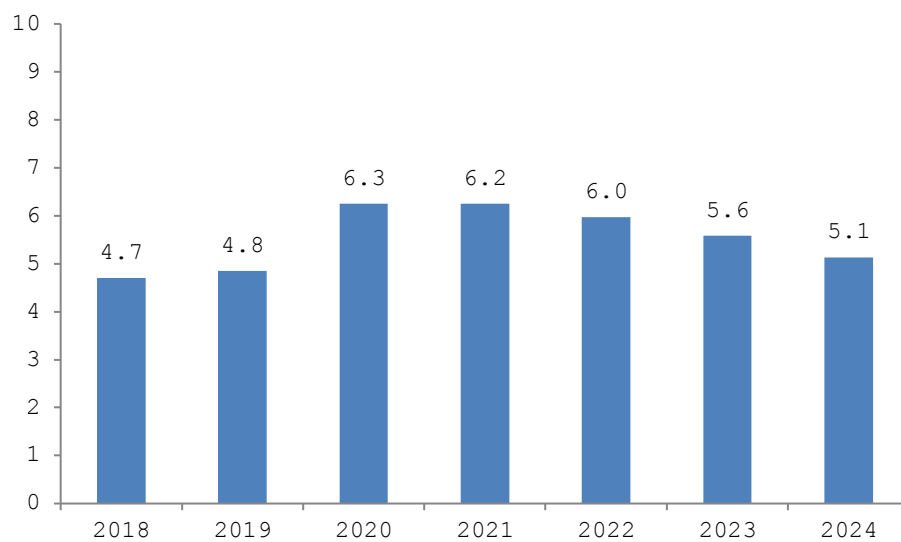
Grup Parlamentari Ciutadans Compromesos



2.6.2. Grup Parlamentari Demòcrata

	Frequències	Percentatges
Total	400	100
0	16	4,0
1	4	1,1
2	20	5,0
3	30	7,4
4	46	11,6
5	51	12,7
6	57	14,3
7	57	14,2
8	28	7,1
9	6	1,6
10	5	1,3
No sap	68	16,9
No contesta	12	2,9
Mitjana	5,136	
Desviació	2,223	

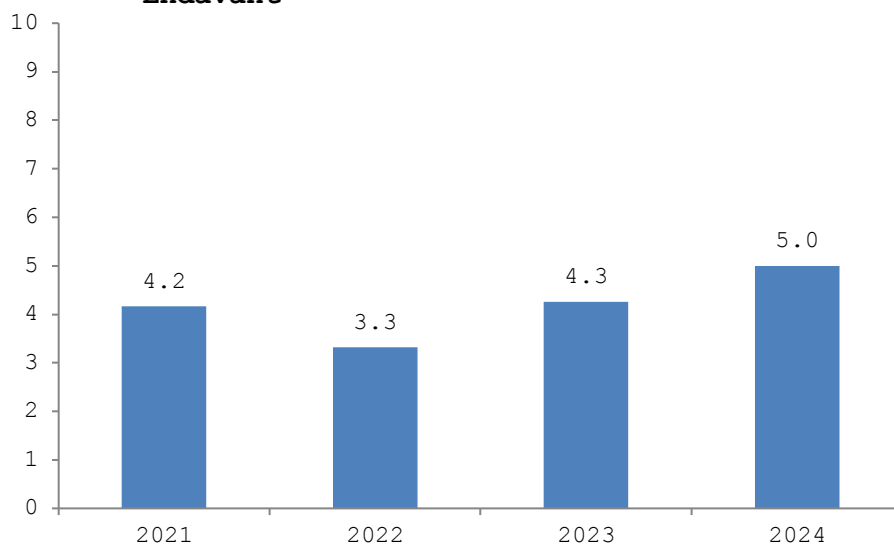
Grup Parlamentari Demòcrata



2.6.3. Grup Parlamentari Andorra Endavant

	Frequències	Percentatges
Total	400	100
0	16	3,9
1	4	1,1
2	11	2,8
3	31	7,8
4	43	10,7
5	73	18,2
6	62	15,5
7	42	10,5
8	12	2,9
9	8	2,0
10	3	0,8
No sap	82	20,6
No contesta	12	3,1
Mitjana	4,991	
Desviació	2,049	

Valoració Grup Parlamentari Andorra Endavant*



* Els anys 2021, 2022 i 2023, la valoració correspon a la Consellera General no adscrita Carine Montaner.

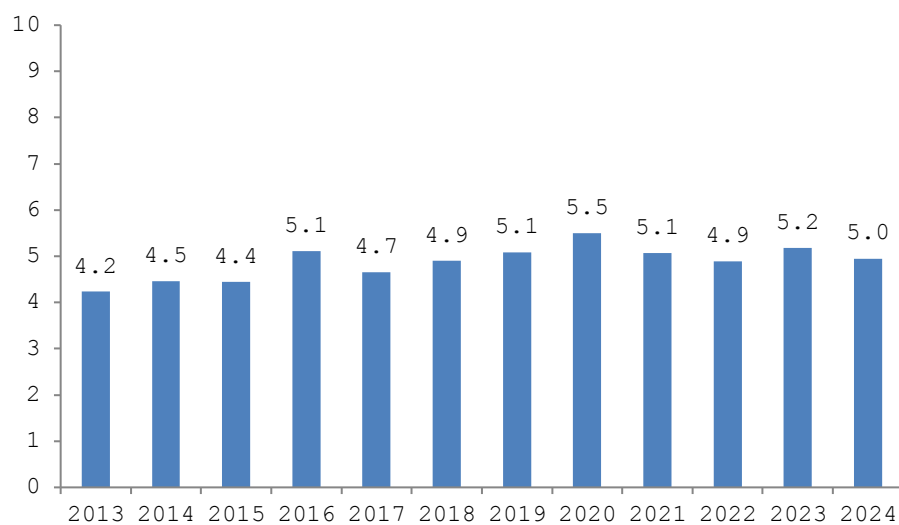
2.6.4. Grup Parlamentari Concòrdia

	Frequències	Percentatges
Total	400	100
0	8	2,1
1	2	0,4
2	14	3,6
3	15	3,8
4	24	6,0
5	66	16,4
6	65	16,2
7	65	16,3
8	38	9,5
9	7	1,8
10	11	2,8
No sap	73	18,3
No contesta	11	2,9
Mitjana	5,786	
Desviació	2,043	

2.6.5. Grup Parlamentari Socialdemòcrata

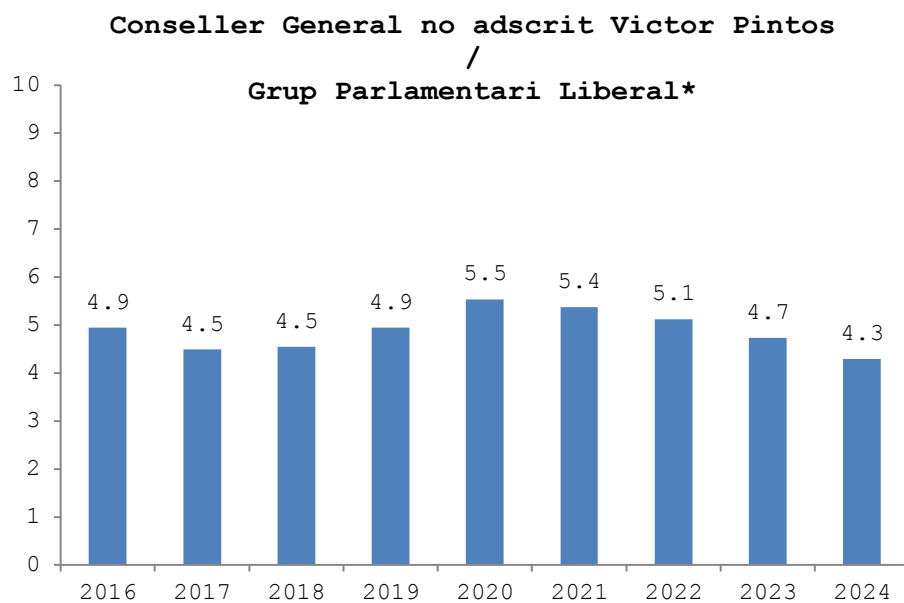
	Frequències	Percentatges
Total	400	100
0	11	2,8
1	9	2,2
2	14	3,4
3	24	6,1
4	56	13,9
5	72	18,1
6	69	17,2
7	37	9,2
8	14	3,5
9	2	0,6
10	6	1,4
No sap	72	17,9
No contesta	15	3,8
Mitjana	4,952	
Desviació	1,971	

Grup Parlamentari Socialdemòcrata



2.6.6. Conseller General no adscrit Victor Pintos (Partit Liberal)

	Frequències	Percentatges
Total	400	100
0	17	4,2
1	8	2,0
2	16	3,9
3	22	5,6
4	35	8,8
5	53	13,1
6	24	6,1
7	17	4,4
8	8	2,0
9	1	0,2
10	3	0,7
No sap	176	44,0
No contesta	20	5,0
Mitjana	4,299	
Desviació	2,177	



* Entre els anys 2016 i 2023, la valoració correspon al Grup Parlamentari Liberal.

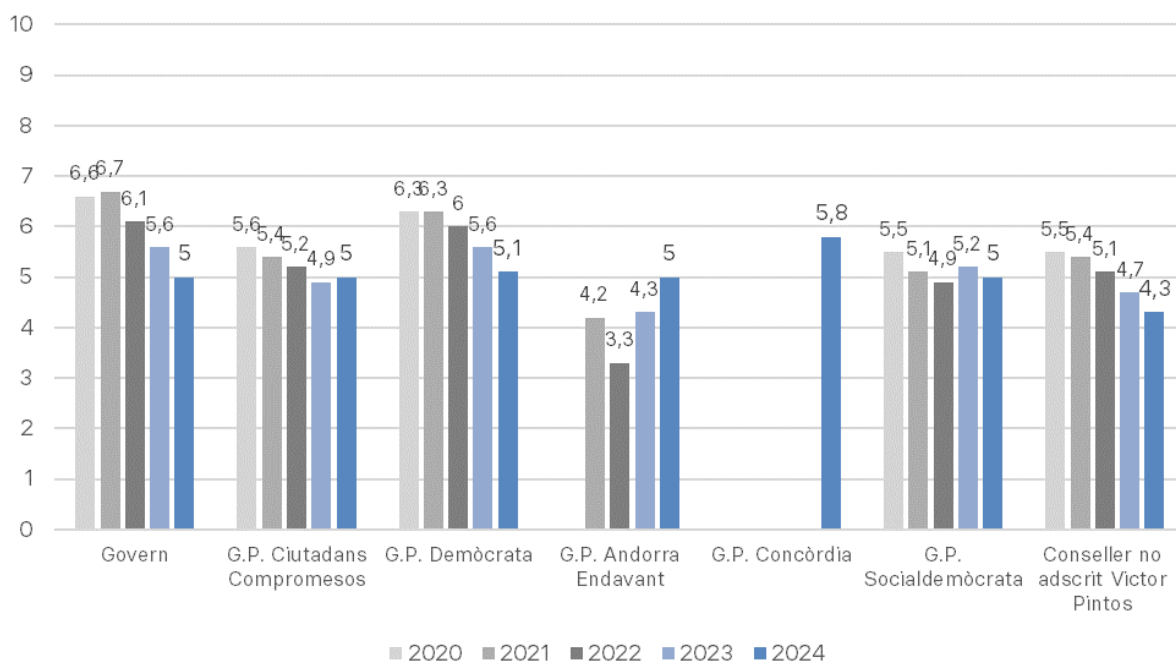
Mitjana valoracions: escala del 0 (molt dolenta) al 10 (molt bona)

	2020	2021	2022	2023	2024
Govern	6,6	6,7	6,1	5,6	5,0
G.P. Ciutadans Compromesos	5,6	5,4	5,2	4,9	5,0
G.P. Demòcrata	6,3	6,3	6,0	5,6	5,1
G.P. Andorra Endavant (1)	--	4,2	3,3	4,3	5,0
G.P. Concòrdia	--	--	--	--	5,8
G.P. Socialdemòcrata	5,5	5,1	4,9	5,2	5,0
Conseller no adscrit Victor Pintos (2)	5,5	5,4	5,1	4,7	4,3

(1) Els anys 2021, 2022 i 2023, la valoració correspon a la Consellera General no adscrita Carine Montaner.

(2) Entre els anys 2016 i 2023, la valoració correspon al Grup Parlamentari Liberal.

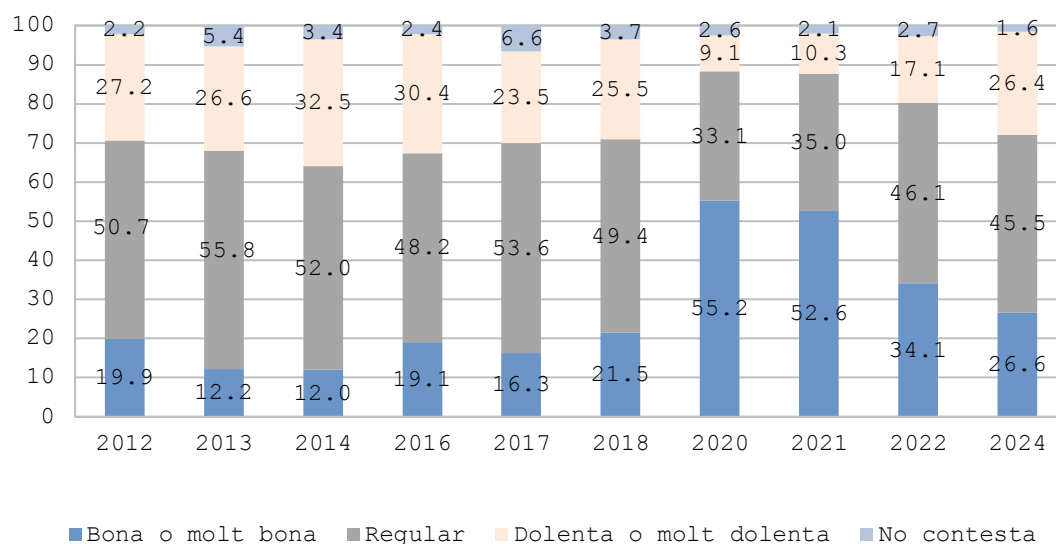
Valoracions (mitjana entre 0 i 10)



2.7. Com qualificaria la situació política general d'Andorra actualment?

	Frequències	Percentatges
Total	400	100
Molt bona	8	2,0
Bona	98	24,6
Regular	182	45,5
Dolenta	83	20,7
Molt dolenta	23	5,7
Ns/nc	6	1,6

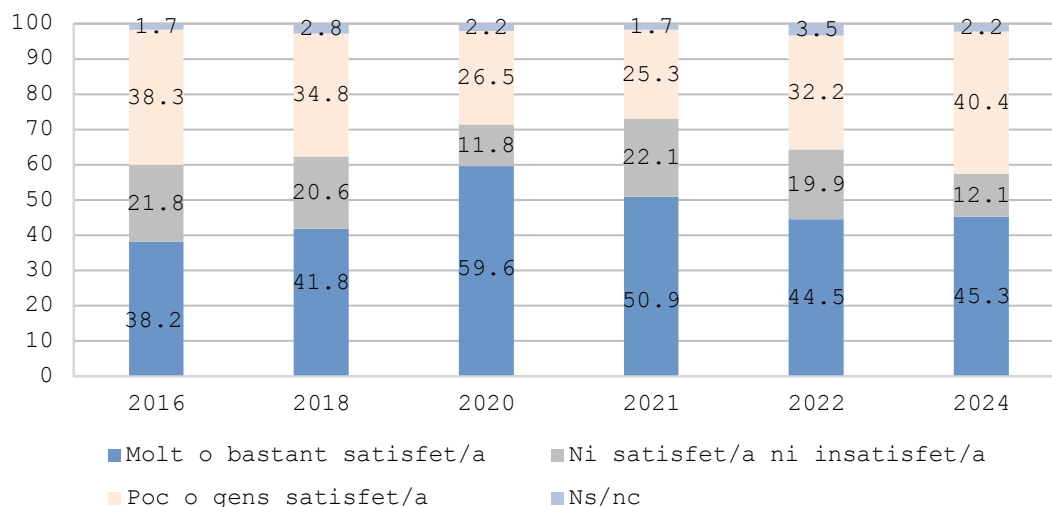
Situació política d'Andorra



2.8. Està vostè molt, bastant, poc o gens satisfet/a amb el funcionament de la democràcia a Andorra?

	Frequències	Percentatges
Total	400	100
Molt satisfet/a	21	5,3
Bastant satisfet/a	160	40,0
Ni satisfet ni insatisfet	48	12,1
Poc satisfet/a	114	28,4
Gens satisfet/a	48	12,0
No ho sap	5	1,2
No contesta	4	1,0

Satisfacció amb el funcionament de la democràcia a Andorra



Persones estan poc o gens satisfetes amb la democràcia a Andorra (N=162)

2.8.1. Per quin motiu està poc o gens satisfet/a amb el funcionament de la democràcia a Andorra?

	Freqüències	Percentatges
Total	162	100
El problema de l'habitatge, manca una regulació/solució	35	21,9
El govern respon a interessos particulars, dels rics	30	18,7
El nou model de país que es pretén no funciona/agrada. Inversió estrangera, especulació, UE, augment de preus	28	17,5
Manca de drets polítics dels immigrants	19	11,6
Moltes desigualtats socials, manca d'ajudes	15	9,3
No és un sistema democràtic	13	8,1
Sistema electoral, repartiment d'escons	12	7,2
Cal una democràcia -més- participativa, més consultes a la ciutadania, etc.	9	5,8
Manca transparència política i menys opacitat	7	4,6
No sap	5	3,1
Els polítics no compleixen les seves promeses	5	3,1
Manca varietat de partits polítics	4	2,4
Desencantament	3	2,2
Altres	3	1,8
No hi ha separació de poders	2	1,1
És un estat massa intervencionista	2	1,1
Manca llibertat d'expressió	1	0,7
Manca participació en les eleccions, baix % de població que vota	1	0,4
Percepció de discriminació/racisme pel lloc d'origen	1	0,4

2.9. Quan es parla de política normalment s'utilitzen les expressions esquerra i dreta. Vostè com es defineix?

	Frequències	Percentatges
Total	400	100
Extrema esquerra	5	1,3
Esquerra	68	17,0
Centre esquerra	64	16,1
Centre	71	17,8
Centre dreta	61	15,4
Dreta	43	10,8
Extrema dreta	5	1,2
Apolític/a	8	2,1
Indecís/a	6	1,5
Altres	13	3,3
No ho sap	39	9,7
No contesta	15	3,8

Altres respostes

	Frequències	Percentatges
Total	13	100
No es defineix, no s'identifica amb aquesta escala	10	76,7
Vota a les persones	1	7,7
Altres	1	7,9
En funció de les propostes i/o programa electoral	1	7,7

2.10. Em podria dir per quin partit sent més simpatia o quin considera més proper a les seves idees?

	Frequències	Percentatges
Total	400	100
Concòrdia (Cerni Escalé)	82	20,5
Demòcrates per Andorra (DA) (Xavier Espot)	81	20,3
Andorra Endavant (Carine Montaner)	29	7,2
Partit Socialdemòcrata (PS) (Pere Baró)	29	7,2
Liberals d'Andorra (LdA) (Cristina Rico)	5	1,2
Socialdemocràcia i Progrés (SDP) (Bartomeu)	3	0,7
Ciutadans Compromesos	2	0,5
Terceravia (Josep Pintat)	1	0,2
Acció (Judith Pallarés)	1	0,3
Andorra Sobirana (Eusebi Nomen)	1	0,2
Altres	5	1,3
Cap	71	17,8
No ho sap	52	12,9
No contesta	38	9,6

Altres respostes

	Frequències	Percentatges
Total	5	100
Altres	2	39,7
Partits de dretes en general, no especifica	1	20,1
Partits d'esquerres en general, no especifica	1	20,7
Partits de centre, no especifica	1	19,6

2.11. En una escala del 0 al 10, en la qual el 0 seria cap simpatia i el 10 molta simpatia, quin grau de simpatia té per cadascun dels següents partits d'àmbit nacional que es van presentar a les darreres eleccions generals de l'any 2023?

Percentatges	0	1	2	3	4	5	6	7	8	9	10	Mitjana	Desv
Acció	7,4	1,2	5,2	9,6	11,5	18,1	10,5	5,5	2,8	1,4	1,5	4,396	2,295
Andorra Endavant	7,4	1,5	5,2	9,6	13,0	16,4	13,6	11,3	4,4	1,4	1,5	4,672	2,320
Concòrdia	3,9	1,5	2,5	3,5	6,8	17,1	14,9	16,6	11,1	3,9	2,9	5,771	2,260
Demòcrates per Andorra (DA)	6,8	3,2	4,0	7,0	10,2	17,2	11,2	17,4	6,0	3,5	1,3	5,014	2,433
Liberals d'Andorra	8,1	3,5	6,2	11,1	14,6	20,7	9,7	6,2	2,5	1,0	0,4	4,117	2,164
Partit Socialdemòcrata (PS)	5,9	2,5	3,4	8,2	13,7	18,7	17,1	8,8	3,7	1,0	1,4	4,730	2,166
Socialdemocràcia i Progrés (SDP)	6,9	1,7	5,1	10,1	13,6	21,1	11,8	4,5	2,0	0,7	1,3	4,301	2,116

2.11.1. Acció

	Frequències	Percentatges
Total	400	100
Acció		
0	30	7,4
1	5	1,2
2	21	5,2
3	38	9,6
4	46	11,5
5	72	18,1
6	42	10,5
7	22	5,5
8	11	2,8
9	6	1,4
10	6	1,5
No sap	84	21,1

No contesta	17	4,2
Mitjana	4,396	
Desviació	2,295	

2.11.2. Andorra Endavant

	Frequències	Percentatges
Total	400	100
Andorra Endavant		
0	30	7,4
1	6	1,5
2	21	5,2
3	38	9,6
4	52	13,0
5	66	16,4
6	54	13,6
7	45	11,3
8	18	4,4
9	6	1,4
10	6	1,5
No sap	43	10,8
No contesta	15	3,8
Mitjana	4,672	
Desviació	2,320	

2.11.3. Concòrdia

	Frequències	Percentatges
Total	400	100
Concòrdia		
0	16	3,9
1	6	1,5
2	10	2,5
3	14	3,5
4	27	6,8
5	68	17,1
6	59	14,9
7	67	16,6
8	45	11,1
9	16	3,9
10	12	2,9
No sap	46	11,5
No contesta	15	3,8
Mitjana	5,771	
Desviació	2,260	

2.11.4. Demòcrates per Andorra

	Frequències	Percentatges
Total	400	100
Demòcrates per Andorra (DA)		
0	27	6,8
1	13	3,2
2	16	4,0
3	28	7,0
4	41	10,2
5	69	17,2
6	45	11,2
7	69	17,4
8	24	6,0
9	14	3,5
10	5	1,3
No sap	34	8,6
No contesta	14	3,6
Mitjana	5,014	
Desviació	2,433	

2.11.5. Liberals d'Andorra

	Frequències	Percentatges
Total	400	100
Liberals d'Andorra		
0	32	8,1
1	14	3,5
2	25	6,2
3	44	11,1
4	58	14,6
5	83	20,7
6	39	9,7
7	25	6,2
8	10	2,5
9	4	1,0
10	2	0,4
No sap	50	12,4
No contesta	14	3,6
Mitjana	4,117	
Desviació	2,164	

2.11.6. Partit Socialdemòcrata

	Frequències	Percentatges
Total	400	100
Partit Socialdemòcrata (PS)		
0	24	5,9
1	10	2,5
2	14	3,4
3	33	8,2
4	55	13,7
5	75	18,7
6	68	17,1
7	35	8,8
8	15	3,7
9	4	1,0
10	6	1,4
No sap	48	12,0
No contesta	14	3,6
Mitjana	4,730	
Desviació	2,166	

2.11.7. Socialdemocràcia i Progrés

	Frequències	Percentatges
Total	400	100
Socialdemocràcia i Progrés (SDP)		
0	28	6,9
1	7	1,7
2	20	5,1
3	41	10,1
4	55	13,6
5	84	21,1
6	47	11,8
7	18	4,5
8	8	2,0
9	3	0,7
10	5	1,3
No sap	70	17,4
No contesta	15	3,8
Mitjana	4,301	
Desviació	2,116	

2.12. Si ara se celebressin Eleccions Generals quin partit creu vostè que guanyaria?

	Frequències	Percentatges
Total	400	100
Demòcrates per Andorra (DA)	199	49,7
Concòrdia	64	16,0
Andorra Endavant	10	2,4
Partit Socialdemòcrata (PS)	9	2,1
Liberals d'Andorra (LdA)	4	0,9
Socialdemocràcia i Progrés (SDP)	1	0,3
Altres. Quin?	3	0,8
Cap	2	0,6
No ho sap	101	25,2
No contesta	8	2,0

Persones que han dit quin partit creuen que guanyaria les eleccions (N=286)

2.13. Pensa que aquest partit guanyaria per majoria absoluta?

	Frequències	Percentatges
Total	286	100
Sí	64	22,4
No	199	69,7
No sap	15	5,4
No contesta	7	2,5

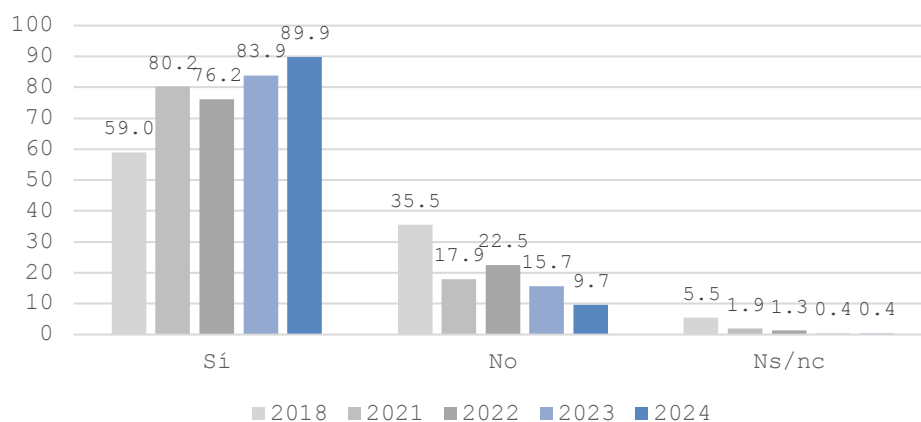
Pensa que guanyarà per majoria absoluta? (% per cada partit que creu que guanyaria si ara se celebressin eleccions generals)

% Verticals	DA	Concòrdia	PS	Andorra Endavant	LdA	SDP
Total	286	199	64	9	10	4
Sí	22,4	26,8	12,5	15,0	16,3	0,0
No	69,7	67,1	81,0	85,0	20,8	100,0
No sap	5,4	6,1	5,0	0,0	0,0	0,0
No contesta	2,5	0,0	1,5	0,0	63,0	0,0

2.14. Ha sentit a parlar de les negociacions que s'han produït per establir un acord d'associació entre Andorra i la Unió Europea?

	Frequències	Percentatges
Total	400	100
Si	359	89,9
No	39	9,7
Ns/nc	2	0,4

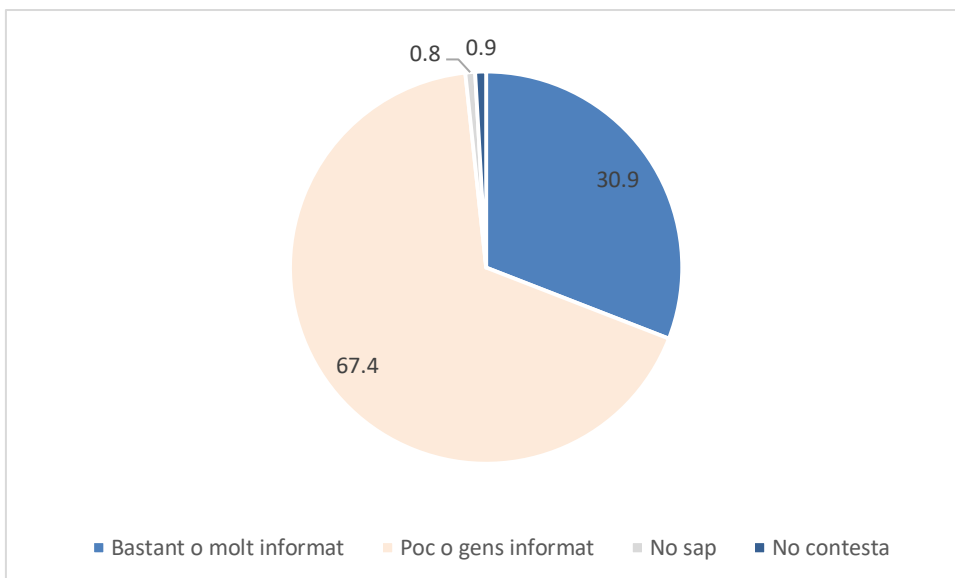
Ha sentit a parlar de les negociacions per establir un acord d'associació entre Andorra i la Unió Europea?



Persones que han sentit a parlar de les negociacions (N=359).

2.15. Vostè es considera molt, bastant, poc o gens informat de l'acord ja pactat i que s'ha de ratificar?

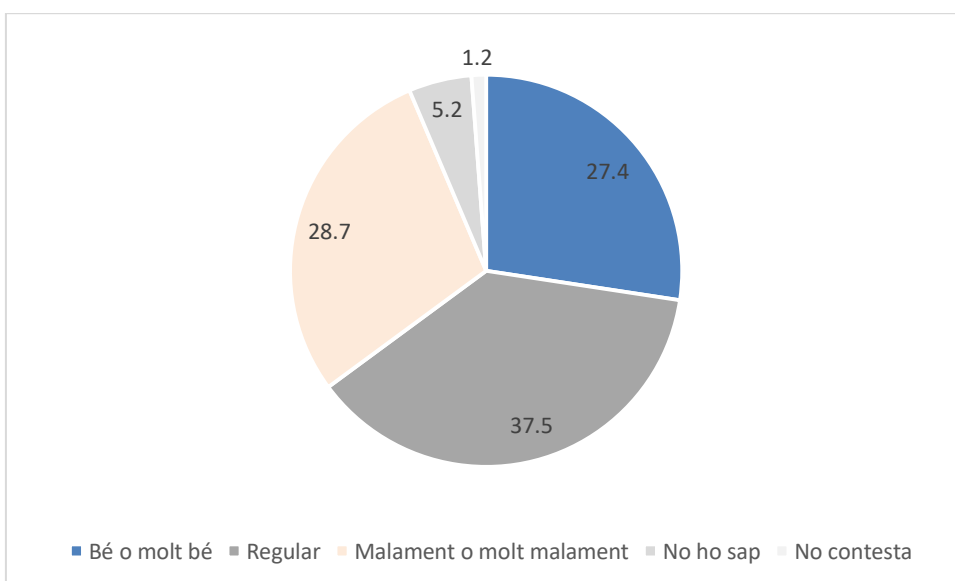
	Frequències	Percentatges
Total	359	100
Molt informat	15	4,2
Bastant informat	96	26,7
Poc informat	200	55,6
Gens informat	42	11,8
No sap	3	0,8
No contesta	3	0,9



Persones que han sentit a parlar de les negociacions (N=359).

2.16. Com considera vostè que el Govern està comunicant els aspectes de l'acord?

	Freqüències	Percentatges
Total	359	100
Molt bé	13	3,7
Bé	85	23,7
Regular	135	37,5
Malament	68	18,8
Molt malament	35	9,9
No ho sap	19	5,2
No contesta	4	1,2



Persones que diuen que el Govern està comunicant regular, malament o molt malament els aspectes de l'acord. (N=238)

2.17. Quines accions comunicatives pensa que serien necessàries?

	Freqüències	Percentatges
Total	238	100
Xarxes socials	37	15,4
Explicar més l'acord, els canvis que suposa, punts negatius i positius	37	15,6
Més transparència, explicar les coses clares, la veritat	36	15,0
Televisió	27	11,2
Reunions de poble, parròquia o per sectors	26	11,1
Prensa	20	8,4
Més informació, més freqüent, falta informació	20	8,6
Text íntegre, publicar l'acord en català o castellà	18	7,4
Debats o taules rodones amb participació de tots els partits i diferents opinions	13	5,6
Enviar informació per carta, a la bústia	12	4,9
Més publicitat, campanyes, punts d'informació al carrer	10	4,1
Tríptics, documents en paper	9	3,7
Millorar la comunicació, més senzilla i accessible, més dinàmica	9	3,6
Ràdio	8	3,4
Correu electrònic, notificacions mòbil, SMS, WhatsApp	8	3,4
Pàgina web, internet	6	2,6
Implicar i fer que arribi més a la població, més propera als ciutadans	6	2,5
Mitjans comunicació	5	2,0
Conferències, xerrades	5	1,9
Comunicats oficials	4	1,6
Comunicació independent, informació més objectiva i neutra	3	1,4
Altres mitjans: agents socials, empreses, associacions	3	1,2
Referèndum	3	1,2
Comunicació personal, porta a porta	3	1,2
Reunions online	2	0,7
Altres respostes i opinions sobre l'acord	3	1,3
No ho sap	11	4,5
No contesta	12	5,1

Persones que han sentit a parlar de les negociacions (N=359).

2.18. Al seu parer, quins aspectes de l'acord d'associació que s'ha negociat amb la Unió Europea poden afavorir a Andorra?

	Frequències	Percentatges
Total	359	100
Lliure circulació de persones, mobilitat treballadors, facilitats per viatjar	43	12,0
Obertura econòmica, circulació mercaderies, inversió estrangera, ampliació del mercat, acords comercials	41	11,5
Àmbit econòmic, facilitats empreses, accés ajudes econòmiques, desenvolupament del país	32	8,9
Educació, facilitats per estudiar fora	19	5,3
Estar integrats dins la Unió Europea, recolzament, seguretat	18	4,9
Tot, moltes coses, en general beneficiarà Andorra	14	3,9
Sector bancari i financer, BCE, FMI	13	3,7
Àmbit sanitari, targeta sanitària europea	10	2,7
No ens podem quedar aïllats, és necessari	9	2,6
Millorar comunicacions, infraestructures	9	2,4
Fiscalitat, impostos, transparència	7	2,0
Social, drets socials, valors	6	1,6
Depèn, hi ha pros i contres, segons les condicions	5	1,5
Presència a nivell mundial, reconeixement i relacions amb altres països	4	1,2
Reconeixement de la nacionalitat	4	1,0
Millorar turisme	3	0,8
Millores laborals, feina, drets laborals...	3	0,9
Control de qualitat	2	0,6
Habitatge	2	0,4
Ja no serà Andorra, s'ha de protegir identitat	2	0,6
Seguretat jurídica, homologació de lleis	2	0,5
Regulació de l'increment de població	1	0,2
Preus	1	0,3
Política, millores democràcia	1	0,2
No ho sap, no té suficient informació	87	24,2
Cap, pocs, no està d'acord, més negatiu	51	14,2
No contesta, no vol contestar	50	13,8

*Persones que han sentit a parlar de les negociacions
(N=359).*

2.19. I quins són els aspectes que poden tenir una incidència negativa per Andorra?

	Freqüències	Percentatges
Total	359	100
Lliure circulació de persones, treballadors, immigració, obertura fronteres	123	34,2
Pujada d'impostos, control fiscal	35	9,7
Menys seguretat, problemes d'inseguretat	29	8,2
Excés d'obertura econòmica, competència grans empreses, intrusisme...	22	6,1
Comerç i turisme, pèrdua de competitivitat (tabac...)	20	5,4
Pèrdua de sobirania, menys independència i llibertat de decisió	19	5,3
Legislació, lleis, normativa europea	14	3,9
Tot en general negatiu, moltes coses, està en contra	12	3,5
Pèrdua d'identitat, pèrdua dels privilegis i especificitats andorranes	12	3,2
Sistema bancari i financer, lliure circulació del capital	11	3,1
Circulació de mercaderies, desaparició de duanes	10	2,9
Res, cap aspecte negatiu, és bo	8	2,3
Andorra és un país petit, ja està bé com ara	6	1,7
Habitatge	6	1,6
Professions liberals, autònoms, arribada de nous professionals	5	1,3
Economia, acords econòmics	5	1,4
Pujada de preus, serveis, cost de la vida	5	1,4
Formar part de la UE, equiparar-se resta països, gestió...	4	1,0
Marxarà gent d'Andorra a països amb millors condicions	3	0,8
Depèn de com es faci l'acord	3	0,9
Competència treballadors, pitjors condicions laborals, reducció salaris	3	0,8
Inversors, persones amb més recursos	2	0,5
Subsidi d'atur, drets laborals, ajudes, pacte social	2	0,5
Construcció i urbanisme	2	0,6
Més burocràcia, tràmits	2	0,5
Altres	1	0,3
Desigualtat, discriminació	1	0,3
Manca de model de país, sense perspectives de futur	1	0,3
Sanitat. CASS	1	0,3
Moltes obligacions, cost per Andorra	1	0,3
Política	1	0,3
No ho sap, no hi ha informació	64	17,7
No contesta	32	8,8

Persones que han sentit a parlar de les negociacions (N=359).

2.20. I en concret, creu que aquest acord amb la Unió Europea és més aviat beneficiós o més aviat perjudicial per a...?

Percentatges	Més aviat beneficiós	Més aviat perjudicial	No ho sap	No contesta
Economia del país	38,7	42,5	18,0	0,8
Sobirania d'Andorra	26,0	53,7	17,6	2,7
Diversificació econòmica	57,7	25,3	16,0	1,1
Política migratòria	26,4	56,5	14,9	2,2
Creixement urbanístic sostenible	29,5	47,4	20,2	2,9
Oportunitats pels joves	66,0	19,6	13,0	1,4
Relacions internacionals	72,5	10,2	15,3	2,0
Drets socials del conjunt de la població	54,1	22,0	22,0	1,9
Seguretat jurídica	47,3	25,7	25,0	2,1
Tracte dels nacionals andorrans a l'exterior	71,0	9,3	17,2	2,5

2.20.1. Economia del país

	Freqüències	Percentatges
Total	359	100
Economia del país		
Més aviat beneficiós	139	38,7
Més aviat perjudicial	153	42,5
No ho sap	65	18,0
No contesta	3	0,8

2.20.2. Sobirania d'Andorra

	Freqüències	Percentatges
Total	359	100
Sobirania d'Andorra		
Més aviat beneficiós	93	26,0
Més aviat perjudicial	193	53,7
No ho sap	63	17,6
No contesta	10	2,7

2.20.3. Diversificació econòmica

	Freqüències	Percentatges
Total	359	100
Diversificació econòmica		
Més aviat beneficiós	207	57,7
Més aviat perjudicial	91	25,3
No ho sap	57	16,0
No contesta	4	1,1

2.20.4. Política migratòria

	Frequències	Percentatges
Total	359	100
Política migratòria		
Més aviat beneficiós	95	26,4
Més aviat perjudicial	203	56,5
No ho sap	54	14,9
No contesta	8	2,2

2.20.5. Creixement urbanístic sostenible

	Frequències	Percentatges
Total	359	100
Creixement urbanístic sostenible		
Més aviat beneficiós	106	29,5
Més aviat perjudicial	170	47,4
No ho sap	73	20,2
No contesta	11	2,9

2.20.6. Oportunitats pels joves

	Frequències	Percentatges
Total	359	100
Oportunitats pels joves		
Més aviat beneficiós	237	66,0
Més aviat perjudicial	70	19,6
No ho sap	47	13,0
No contesta	5	1,4

2.20.7. Relacions internacionals

	Frequències	Percentatges
Total	359	100
Relacions internacionals		
Més aviat beneficiós	261	72,5
Més aviat perjudicial	37	10,2
No ho sap	55	15,3
No contesta	7	2,0

2.20.8. Drets socials dels conjunt de la població

	Frequències	Percentatges
Total	359	100
Drets socials del conjunt de la població		
Més aviat beneficiós	194	54,1
Més aviat perjudicial	79	22,0
No ho sap	79	22,0
No contesta	7	1,9

2.20.9. Seguretat jurídica

	Frequències	Percentatges
Total	359	100
Seguretat jurídica		
Més aviat beneficiós	170	47,3
Més aviat perjudicial	92	25,7
No ho sap	90	25,0
No contesta	7	2,1

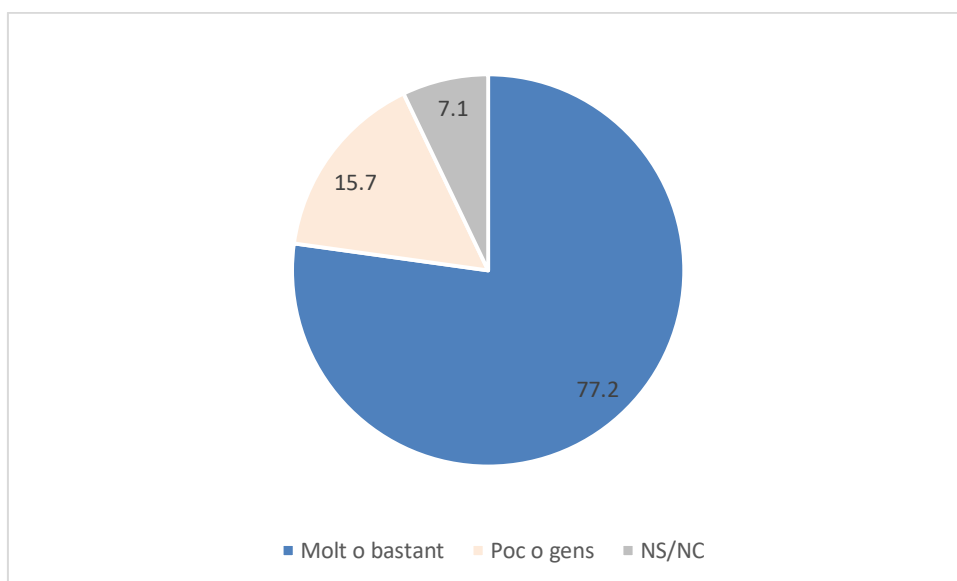
2.20.10. Tracte dels nacionals andorrans a l'exterior

	Frequències	Percentatges
Total	359	100
Tracte dels nacionals andorrans a l'exterior		
Més aviat beneficiós	255	71,0
Més aviat perjudicial	33	9,3
No ho sap	62	17,2
No contesta	9	2,5

Persones que han sentit a parlar de les negociacions (N=359).

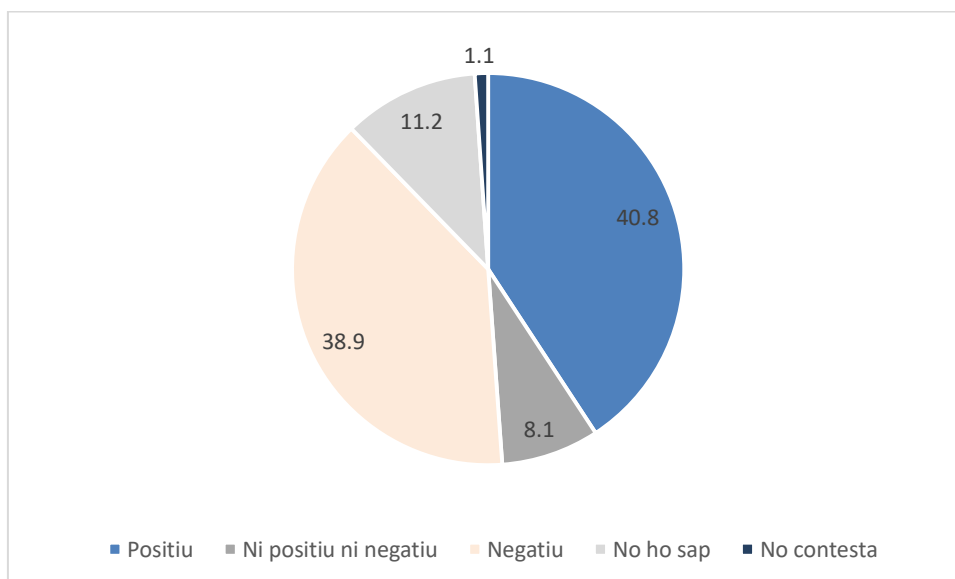
2.21. En quina mesura creu que aquest acord afectarà la vida de la població d'Andorra?

	Frequències	Percentatges
Total	359	100
Molt	103	28,5
Bastant	175	48,7
Poc	49	13,6
Gens	8	2,1
No ho sap	25	6,9
No contesta	1	0,2



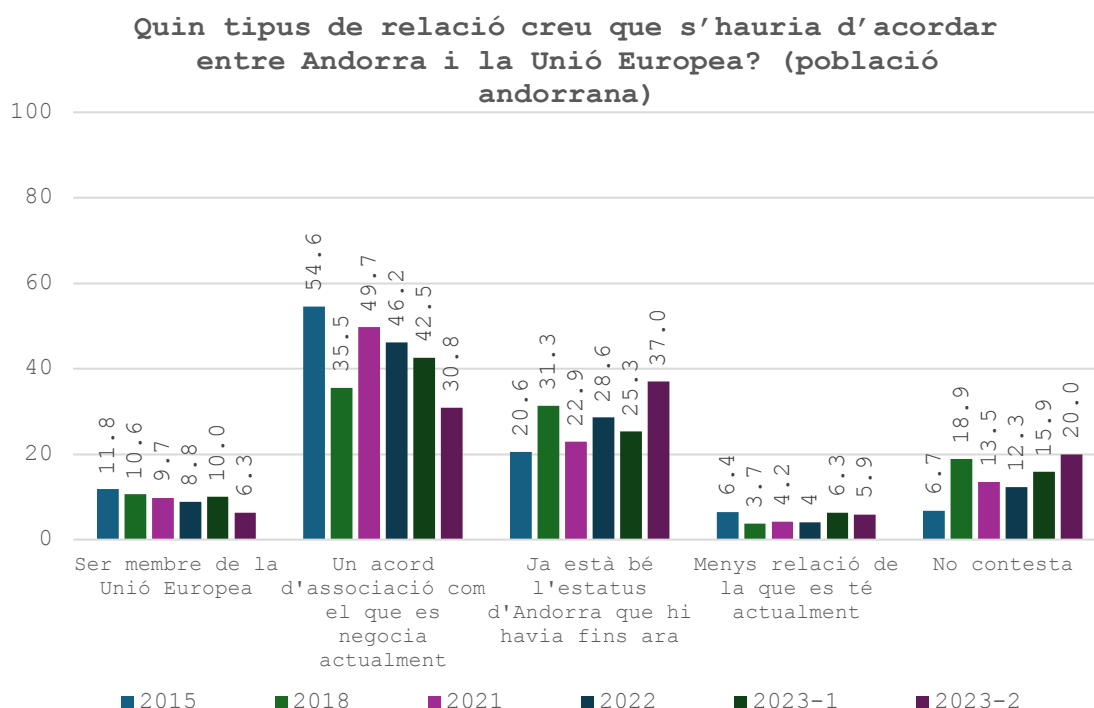
2.22. Globalment per Andorra pensa que l'acord és positiu o negatiu?

	Frequències	Percentatges
Total	359	100
Molt positiu	51	14,1
Més aviat positiu	96	26,6
Ni positiu ni negatiu	29	8,1
Més aviat negatiu	76	21,2
Molt negatiu	64	17,7
No ho sap	40	11,2
No contesta	4	1,1



2.23. Quin tipus de relació creu que s'hauria de tenir Andorra i la Unió Europea?

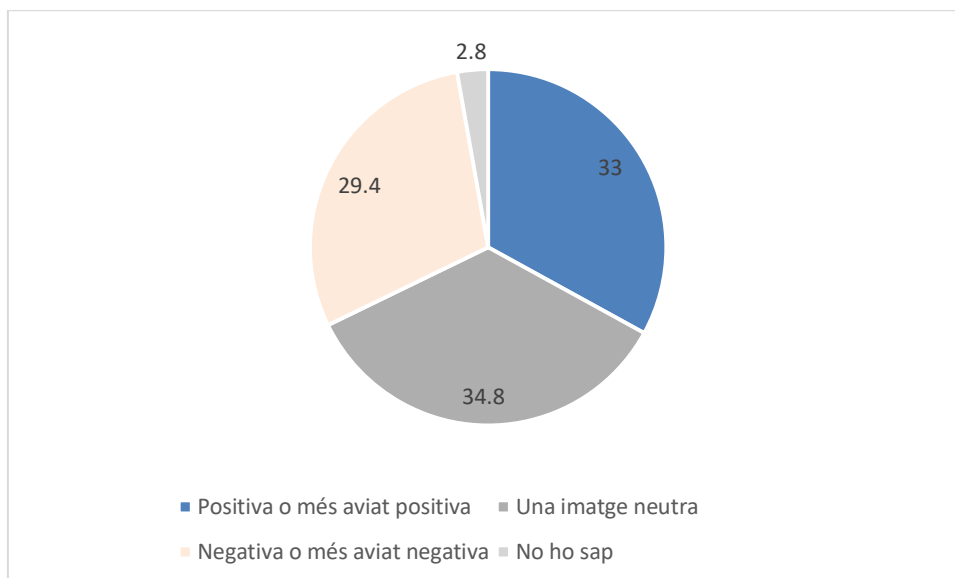
	Freqüències	Percentatges
Total	400	100
Ser un estat membre de la Unió Europea	20	4,9
Un acord d'associació com el que s'ha negociat	106	26,4
Un acord d'associació DIFERENT a l'actual	57	14,4
Mantenir els acords actuals amb la Unió Europea	141	35,3
Menys relació de la que es té actualment	23	5,7
Ns/nc	53	13,3



Font: Enquesta política 2018, 2021, 2022 i 2023. Observatori d'Andorra 2015 i 2023-2

2.24. En general, la Unió Europea li transmet una imatge positiva, més aviat positiva, una imatge neutra, més aviat negativa o una imatge negativa?

	Freqüències	Percentatges
Total	400	100
Positiva	95	23,7
Més aviat positiva	37	9,4
Una imatge neutra	139	34,8
Mes aviat negativa	40	10,0
Negativa	78	19,4
No ho sap	11	2,8



2.25. A quina parròquia viu?

	Freqüències	Percentatges
Total	400	100
Canillo	19	4,7
Encamp	57	14,3
Ordino	24	6,0
La Massana	49	12,1
Andorra la Vella	110	27,6
Sant Julià de Lòria	61	15,3
Escaldes-Engordany	76	19,1
No contesta	3	0,9

2.26. A quina parròquia està inscrit al cens electoral?

	Freqüències	Percentatges
Total	400	100
Canillo	15	3,8
Encamp	63	15,8
Ordino	25	6,2
La Massana	45	11,2
Andorra la Vella	114	28,6
Sant Julià de Lòria	60	14,9
Escaldes-Engordany	78	19,6

2.27. Vostè va néixer a Andorra?

	Frequències	Percentatges
Total	400	100
Sí	261	65,3
No	139	34,7

(Els que han nascut a Andorra. N=261)

2.28.1. Nacionalitat del pare

	Frequències	Percentatges
Total	261	100
Andorrana	122	46,8
Espanyola	83	31,8
Francesa	6	2,1
Portuguesa	35	13,6
Altres	12	4,5
Ns/nc	3	1,2

(Els que han nascut a Andorra. N=261)

2.28.2. Nacionalitat de la mare

	Frequències	Percentatges
Total	261	100
Andorrana	133	50,8
Espanyola	87	33,5
Francesa	4	1,4
Portuguesa	33	12,5
Altres	5	1,9

(Els que no han nascut a Andorra. N=139)

2.29. Anys de residència al país

	Frequències	Percentatges
Total	139	100
Menys de 10 anys	2	1,5
Entre 10 i 19 anys	6	4,3
20 anys o més	131	94,3

(Els que no han nascut a Andorra. N=139)

2.30. Com va obtenir la nacionalitat andorrana?

	Frequències	Percentatges
Total	139	100
Matrimoni	40	28,7
Residir a Andorra més de 20-25 anys + examen	62	44,6
Cursar estudis obligatoris al país	24	17,0
Per ascendència familiar (pares, avis...)	19	13,9
Altres	5	3,8

(Els que no han nascut a Andorra. N=139)

2.31. Quants anys fa que té dret a vot i pot votar a les eleccions andorranes?

	Frequències	Percentatges
Total	139	100
Menys de 10 anys	27	19,3
Entre 10 i 19 anys	40	28,7
20 anys o més	72	52,0

2.32. I vostè va votar a les passades Eleccions Generals d'abril del 2023?

	Frequències	Percentatges
Total	400	100
Sí	321	80,2
No	67	16,7
Encara no podia votar (encara no era andorrà, no havia renunciat a l'altra nacionalitat, encara no era major d'edat...)	10	2,6
No contesta	2	0,5

2.33. A quin partit de la llista nacional va votar en les darreres eleccions generals?

	Frequències	Percentatges	% sobre vot declarat*	Resultat Eleccions 2023
Total	323	100	N=203	
Demòcrates per Andorra (DA+Ciutadans Compromesos+Acció Comunal d'Ordino+Units pel progrés+Independents.) - Xavier Espot	97	30,0	47,8	32,7
Concòrdia - Cerni Escalé	58	17,9	28,6	21,4
Partit Socialdemòcrata Progressistes SDP+ Pere Lòpez	24	7,6	11,8	21,1
Andorra Endavant - Carine Montaner	22	6,9	10,8	16,0
Liberals d'Andorra (LdA) - Josep Maria Cabanes	1	0,3	0,5	4,7
Acció - Judith Pallarés	1	0,3	0,5	4,2
Altres	1	0,3		
Nul	3	0,9		
En blanc	17	5,2		
No ho sap	16	4,9		
No contesta	83	25,6		

* El % sobre el vot declarat s'ha calculat sobre els enquestats que han dit a quin partit van votar (N=203)

2.34. Si ara se celebressin Eleccions Generals a quin partit votaria vostè?

	Freqüències	Percentatges	% sobre intenció vot
Total	400	100	N=184
Concòrdia - Cerni Escalé	67	16,6	36,4
Demòcrates per Andorra (DA+Ciutadans Compromesos+Acció Comunal d'Ordino+Units pel progrés+Independents.) - Xavier Espot	60	15,0	32,6
Partit Socialdemòcrata (PS) - Pere Baró	27	6,7	14,7
Andorra Endavant - Carine Montaner	22	5,6	12,0
Liberals d'Andorra (LdA) - Cristina Rico	3	0,7	1,6
Acció - Judith Pallarés	3	0,8	1,6
Progressistes SDP	2	0,4	1,1
Altres	8	2,1	
Nul	5	1,2	
En blanc	23	5,7	
No ho sap	129	32,3	
No contesta	52	12,9	

* El % sobre intenció de vot s'ha calculat sobre els enquestats que han dit a quin partit votaran (N=184)

Intenció de vot segons record de vot en les darreres eleccions

% Verticals	DA+CC+ACO+UP+ Independents	PS+ SDP	Concòrdia	Andorra Endavant	Nul	Blanc	No ho sap	NC	No va votar	
Total	400	97	24	58	22	3	17	16	83	77
DA+CC+ACO+UP+ Independents	15,0	51,3	4,1	0,0	0,0	0,0	0,0	0,0	5,7	5,9
PS	6,7	0,0	67,6	3,3	0,0	0,0	0,0	0,0	2,7	7,8
Progressistes SDP	0,4	0,0	6,9	0,0	0,0	0,0	0,0	0,0	0,0	0,0
Liberals d'Andorra (LdA)	0,7	0,0	0,0	0,0	0,0	0,0	0,0	6,5	0,0	2,4
Concòrdia	16,6	6,8	9,6	74,6	10,2	0,0	6,5	6,5	3,3	9,6
Acció	0,8	1,0	0,0	0,0	0,0	0,0	0,0	0,0	0,0	2,0
Andorra Endavant	5,6	1,7	0,0	1,1	59,0	0,0	0,0	3,9	1,2	7,0
Altres	2,1	0,0	2,5	3,3	0,0	0,0	0,0	0,0	1,3	6,0
Nul	1,2	1,8	0,0	1,7	0,0	0,0	6,1	0,0	0,0	1,6
En blanc	5,7	5,9	0,0	0,0	0,0	22,0	51,2	0,0	2,8	6,3
No ho sap	32,3	31,5	6,8	16,1	28,0	78,0	29,8	71,1	32,5	45,3
No contesta	12,9	0,0	2,5	0,0	2,8	0,0	6,5	12,0	50,5	6,1

* En aquesta taula no es mostren les opcions de resposta amb menys de tres casos recollits a l'enquesta perquè els resultats no són representatius.

VOT + SIMPATIA

Intenció de vot (els que han dit a quin partit votarien) o partit pel qual senten simpatia (en el cas dels que no tenen decidit el vot, no han contestat a qui votarien o no han dit cap partit).

	Frequències	Percentatges
Total	400	100
Concòrdia - Cerni Escalé	106	26,4
Demòcrates per Andorra (DA+Ciutadans Compromesos+Acció Comunal d'Ordino+Units pel progrés+Independents.) - Xavier Espot	99	24,8
Andorra Endavant - Carine Montaner	40	9,9
Partit Socialdemòcrata (PS) - Pere Baró	36	9,0
Liberals d'Andorra (LdA) - Cristina Rico	13	3,3
Acció - Judith Pallarés	7	1,7
Progressistes SDP	6	1,5
Altres	5	1,3
Nul	2	0,6
En blanc	10	2,5
No ho sap	54	13,5
No contesta	22	5,5

2.35. Nivell d'estudis més alt que ha assolit

	Frequències	Percentatges
Total	400	100
Estudis primaris no acabats o sense estudis	6	1,4
Ensenyament primari o secundari bàsic	53	13,2
Ensenyament secundari superior	141	35,2
Universitaris	201	50,2

2.36. Quina és la seva situació laboral?

	Frequències	Percentatges
Total	400	100
Assalariat del sector públic (administració pública)	107	26,7
Assalariat del sector privat	142	35,5
Treballador/a per compte propi (professional liberal, empresari/ària, autònom/a)	47	11,8
Estudiant	29	7,2
Tasques de la llar	0	0,0
Jubilat/ada	69	17,2
Aturat/ada	2	0,6
Baixa	4	0,9

2.37. Ocupació actual

	Frequències	Percentatges
Total	400	100
Directius, propietaris i comandaments intermedis	41	10,1
Personal administratiu i similars	63	15,6
Professionals, tècnics i similars	118	29,5
Treballadors del comerç, hostaleria i serveis personals	36	9,0
Treballadors de la indústria, construcció i agricultura	31	7,7
Treballadors no qualificats	4	1,0
Jubilats	69	17,2
Estudiants	29	7,2
Tasques domèstiques no remunerades	1	0,2
Aturats i altres situacions	6	1,5
NS/NC	4	0,9

(Als ocupats. N=296)

2.38. Sector econòmic

	Frequències	Percentatges
Total	296	100
Sector primari	3	1,1
Sector industrial i garatges	9	3,1
Construcció i annexes	27	9,3
Comerç	29	9,7
Hoteleria i restauració	10	3,2
Transport	10	3,3
Organismes financers i assegurances	34	11,4
Professions liberals	2	0,7
Administració pública	54	18,3
Ensenyament	26	8,7
Sanitat	16	5,4
Parapúbliques	6	2,1
Activitats immobiliàries, serveis empresarials	22	7,3
Serveis personals	41	13,7
Oci	1	0,3
Ns-Nc	7	2,3

2.39. En una escala entre 0 i 10 que representa la situació econòmica de la població d'Andorra, on al valor 0 estarien les persones amb menys recursos econòmics i al 10 les que tenen més recursos...

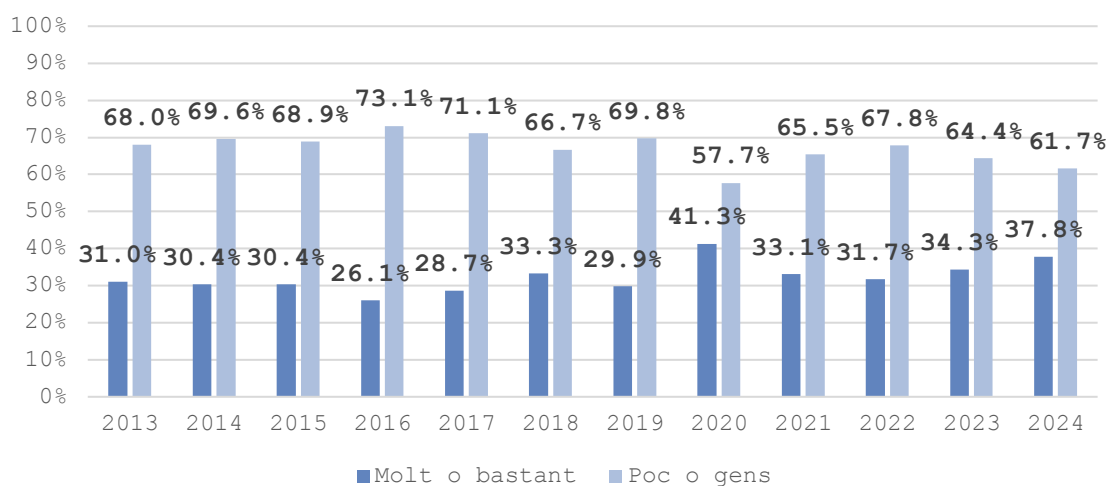
	Frequències	Percentatges
Total	400	100
0	6	1,4
1	5	1,3
2	11	2,9
3	19	4,9
4	28	7,1
5	91	22,7
6	108	27,0
7	87	21,8
8	31	7,8
9	3	0,7
10	2	0,6
No sap	4	1,1
No contesta	4	0,9
Mitjana	5,633	
Desviació	1,688	

3. Resultats població no andorrana

3.1. Em podria dir si a vostè la política li interessa molt, bastant, poc o gens?

	Freqüències	Percentatges
Total	401	100
Molt	38	9,5
Bastant	113	28,3
Poc	153	38,1
Gens	95	23,6
Ns/nc	2	0,5

Base: població no andorrana (N=401)



3.2. Quin polític o política d'Andorra li mereix més confiança?

	Frequències	Percentatges
Total	401	100
Quin?	143	35,7
No sap	159	39,7
No contesta	23	5,7
Cap	76	18,9

Base: població no andorrana (N=401)

Quin? (N=143)

	Frequències	Percentatges
Total	143	100
Xavier Espot	86	59,9
Carine Montaner	13	9,2
Cerni Escalé	8	5,8
Rosa Gili	5	3,6
Cerni Cairat	5	3,8
Conxita Marsol	3	1,8
Susanna Vela	2	1,5
Jaume Bartumeu	2	1,6
Ferran Costa	1	0,6
David Baró	1	0,5
Pere López	1	0,5
Carles Naudi	1	0,5
Tots	1	0,6
Sergi González	1	0,5
Núria Segués	1	0,6
Carles Ensenyat	1	0,5
Pere Baró	1	0,6
Víctor Pintos	1	0,5
Ester Molné	1	0,6
Meritxell López	1	0,6
David Montané	1	0,6
Helena Mas	1	0,8
Altres	6	4,2

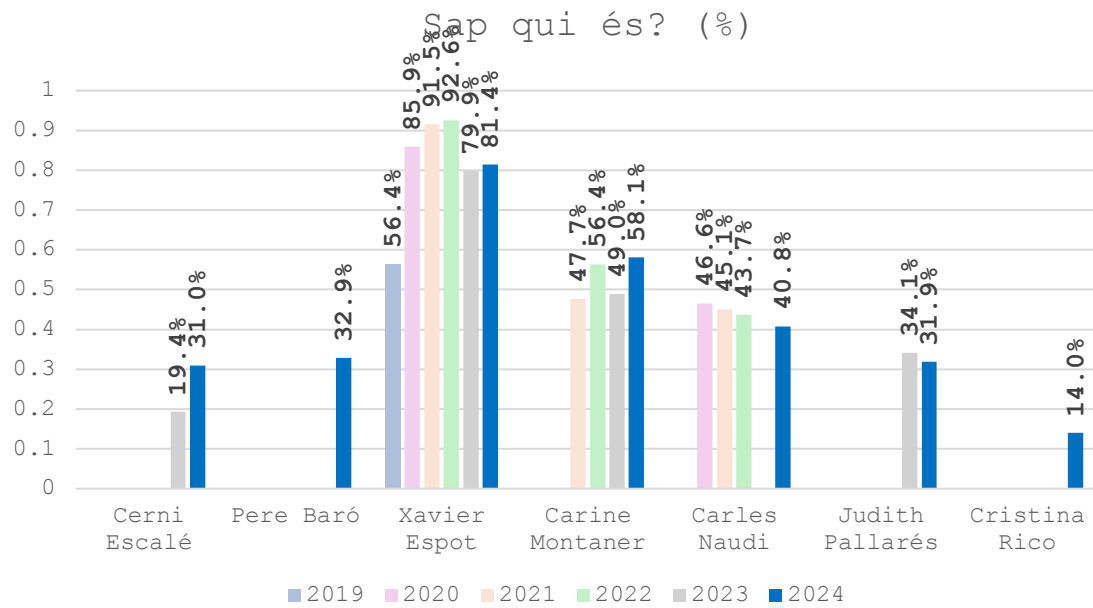
3.3. A continuació li citaré els noms dels líders polítics dels partits representats al Consell General d'Andorra, i li agrairia que indiqui per cadascun d'ells si sap qui és i quina valoració fa de la seva actuació política, puntuant-los entre 0 (el valora molt malament) i 10 (el valora molt bé).

CONEIXEMENT

Percentatges	Sap qui és	No el coneix
Cerni Escalé	31,0%	69,0%
Pere Baró	32,9%	67,1%
Xavier Espot	81,4%	18,6%
Carine Montaner	58,1%	41,9%
Carles Naudi	40,8%	59,2%
Judith Pallarés	31,9%	68,1%
Cristina Rico	14,0%	86,0%

Base: població no andorrana (N=401)

(Només si sap qui és)

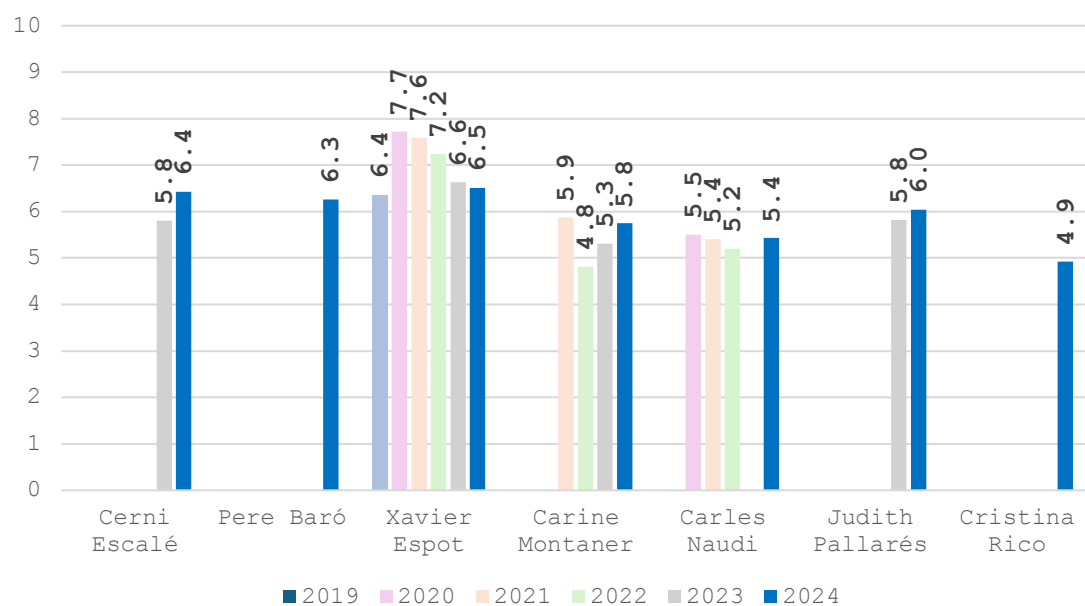


VALORACIÓ (MITJANA) *

	Mitjana	Desviació típica
Cerni Escalé	6,423	1,327
Pere Baró	6,261	1,603
Xavier Espot	6,512	2,387
Carine Montaner	5,750	2,286
Carles Naudi	5,427	1,969
Judith Pallarés	6,035	1,913
Cristina Rico	4,917	2,235

*Valoració entre 0 (el valora molt malament) i 10 (el valora molt bé)

Valoració (mitjana entre 0 i 10)



3.3.1. Cerni Escalé

Sap qui és

	Frequències	Percentatges
Total	401	100
Sap qui és	124	31,0
No el coneix	277	69,0

Base: població no andorrana (N=401)

Valoració

	Frequències	Percentatges
Total	124	100
3	2	1,5
4	5	4,3
5	18	14,4
6	25	20,0
7	33	26,5
8	15	12,0
9	4	3,0
10	1	0,7
No sap	21	17,0
No contesta	1	0,6
Mitjana	6,423	
Desviació	1,327	

Base: població no andorrana que coneix a Cerni Escalé (N=124)

Valoració segons el partit que sent més simpatia o quin considera més proper a les seves idees

Frequències		Mitjana	Desviació
Total	102	6,423	1,327
Demòcrates per Andorra (DA) (Xavier Espot)	29	6,452	1,255
Liberals d'Andorra (LdA) (Cristina Rico)	6	5,433	1,681
Partit Socialdemòcrata (PS) (Pere Baró)	13	6,462	1,250
Concòrdia (Cerni Escalé)	17	7,567	1,026
Andorra Endavant (Carine Montaner)	2	5,500	2,497
Ciutadans Compromesos	1	6,000	
Altres.	4	5,596	1,402
Cap	13	5,815	1,114
No ho sap	12	6,421	1,248
No contesta	6	6,125	0,999

Base: població no andorrana que valora a Cerni Escalé (N=102)

3.3.2. Pere Baró

Sap qui és

	Frequències	Percentatges
Total	401	100
Sap qui és	132	32,9
No el coneix	269	67,1

Base: població no andorrana (N=401)

Valoració

	Frequències	Percentatges
Total	132	100
2	1	0,6
3	4	3,2
4	8	6,2
5	19	14,6
6	26	19,9
7	25	18,7
8	14	10,7
9	5	3,7
10	3	2,2
No sap	25	19,1
No contesta	2	1,2
Mitjana	6,261	
Desviació	1,603	

Base: població no andorrana que coneix a Pere Baró (N=132)

Valoració segons el partit que sent més simpatia o quin considera més proper a les seves idees

Frequències	Mitjana	Desviació
Total	105	6,261
Demòcrates per Andorra (DA) (Xavier Espot)	29	6,545
Liberals d'Andorra (LdA) (Cristina Rico)	5	7,765
Partit Socialdemòcrata (PS) (Pere Baró)	14	7,091
Socialdemocràcia i Progrés (SDP)	2	6,559
Concòrdia (Cerni Escalé)	16	5,758
Acció (Judith Pallarés)	1	3,000
Andorra Endavant (Carine Montaner)	8	6,390
Altres	1	8,000
Cap	13	5,241
No ho sap	11	6,146
No contesta	7	5,304

Base: població no andorrana que valora a Pere Baró (N=105)

3.3.3. Xavier Espot

Sap qui és

	Frequències	Percentatges
Total	401	100
Sap qui és	326	81,4
No el coneix	75	18,6

Base: població no andorrana (N=401)

Valoració

	Frequències	Percentatges
Total	326	100
0	13	4,1
1	2	0,6
2	7	2,2
3	13	3,8
4	15	4,5
5	27	8,2
6	43	13,2
7	57	17,4
8	66	20,3
9	33	10,1
10	18	5,5
No sap	29	9,0
No contesta	4	1,2
Mitjana	6,512	
Desviació	2,387	

Base: població no andorrana que coneix a Xavier Espot (N=326)

Valoració segons el partit que sent més simpatia o quin considera més proper a les seves idees

	Frequències	Mitjana	Desviació
Total	293	6,512	2,387
Demòcrates per Andorra (DA) (Xavier Espot)	67	7,941	1,366
Liberals d'Andorra (LdA) (Cristina Rico)	12	6,909	2,379
Partit Socialdemòcrata (PS) (Pere Baró)	19	6,888	1,858
Socialdemocràcia i Progrés (SDP)	2	4,000	6,659
Concòrdia (Cerni Escalé)	25	4,857	2,849
Acció (Judith Pallarés)	1	7,000	
Andorra Endavant (Carine Montaner)	21	4,529	2,786
Verds d'Andorra	1	5,000	
Ciutadans Compromesos	1	7,000	
Altres	10	6,750	1,347
Cap	39	5,392	2,527
No ho sap	82	6,568	2,130
No contesta	13	7,732	1,754

Base: població no andorrana que valora a Xavier Espot (N=293)

3.3.4. Carine Montaner

Sap qui és

	Freqüències	Percentatges
Total	401	100
Sap qui és	233	58,1
No el coneix	168	41,9

Base: població no andorrana (N=401)

Valoració

	Freqüències	Percentatges
Total	233	100
0	4	1,5
1	6	2,7
2	7	2,9
3	9	3,7
4	24	10,5
5	46	19,6
6	26	11,2
7	35	15,2
8	12	5,3
9	13	5,4
10	13	5,7
No sap	33	14,3
No contesta	4	1,8
Mitjana	5,750	
Desviació	2,286	

Base: població no andorrana que coneix a Carine Montaner (N=233)

Valoració segons el partit que sent més simpatia o quin considera més proper a les seves idees

Freqüències	Mitjana	Desviació
Total	195	5,750
Demòcrates per Andorra (DA) (Xavier Espot)	42	5,320
Liberals d'Andorra (LdA) (Cristina Rico)	11	6,091
Partit Socialdemòcrata (PS) (Pere Baró)	14	5,931
Socialdemocràcia i Progrés (SDP)	1	4,000
Concòrdia (Cerni Escalé)	24	3,914
Acció (Judith Pallarés)	1	6,000
Andorra Endavant (Carine Montaner)	21	8,674
Ciutadans Compromesos	1	7,000
Altres	7	5,977
Cap	25	5,342
No ho sap	39	5,943
No contesta	10	5,325

Base: població no andorrana que valora a Carine Montaner (N=195)

3.3.5. Carles Naudi

Sap qui és

	Frequències	Percentatges
Total	401	100
Sap qui és	164	40,8
No el coneix	237	59,2

Base: població no andorrana (N=401)

Valoració

	Frequències	Percentatges
Total	164	100
0	3	1,6
1	2	1,1
2	8	5,2
3	4	2,3
4	21	12,7
5	29	17,9
6	21	12,6
7	25	15,3
8	15	9,4
9	2	1,1
10	1	0,7
No sap	31	18,7
No contesta	2	1,4
Mitjana	5,427	
Desviació	1,969	

Base: població no andorrana que coneix a Carles Naudi (N=164)

Valoració segons el partit que sent més simpatia o quin considera més proper a les seves idees

Frequències	Mitjana	Desviació
Total	131	5,427
Demòcrates per Andorra (DA) (Xavier Espot)	35	6,290
Liberals d'Andorra (LdA) (Cristina Rico)	9	6,069
Partit Socialdemòcrata (PS) (Pere Baró)	13	4,542
Concòrdia (Cerni Escalé)	17	3,554
Acció (Judith Pallarés)	1	5,000
Andorra Endavant (Carine Montaner)	9	4,831
Ciutadans Compromesos	2	6,392
Altres	3	5,762
Cap	18	5,271
No ho sap	16	6,226
No contesta	8	5,455

Base: població no andorrana que valora a Carles Naudi (N=131)

3.3.6. Judith Pallarés

Sap qui és

	Freqüències	Percentatges
Total	401	100
Sap qui és	128	31,9
No el coneix	273	68,1

Base: població no andorrana (N=401)

Valoració

	Freqüències	Percentatges
Total	128	100
0	1	0,6
1	4	2,7
2	1	0,6
3	4	2,9
4	10	7,7
5	15	11,9
6	17	13,4
7	26	20,0
8	18	13,7
9	4	2,9
10	1	0,6
No sap	26	20,6
No contesta	3	2,4
Mitjana	6,035	
Desviació	1,913	

Base: població no andorrana que coneix a Judith Pallarés (N=128)

Valoració segons el partit que sent més simpatia o quin considera més proper a les seves idees

Freqüències	Mitjana	Desviació
Total	99	6,035
Demòcrates per Andorra (DA) (Xavier Espot)	24	6,573
Liberals d'Andorra (LdA) (Cristina Rico)	8	6,668
Partit Socialdemòcrata (PS) (Pere Baró)	14	6,069
Concòrdia (Cerni Escalé)	14	4,343
Andorra Endavant (Carine Montaner)	3	4,797
Ciutadans Compromesos	1	5,000
Altres	5	7,667
Cap	13	5,866
No ho sap	11	5,994
No contesta	5	6,829

Base: població no andorrana que valora a Judith Pallarés (N=99)

3.3.7. Cristina Rico

Sap qui és

	Frequències	Percentatges
Total	401	100
Sap qui és	56	14,0
No el coneix	345	86,0

Base: població no andorrana (N=401)

Valoració

	Frequències	Percentatges
Total	56	100
0	1	1,9
1	4	6,7
2	1	1,4
3	6	9,9
4	5	8,5
5	9	15,7
6	5	9,1
7	8	13,7
8	3	6,2
9	1	1,9
No sap	12	20,8
No contesta	2	4,2
Mitjana	4,994	
Desviació	2,190	

Base: població no andorrana que coneix a Cristina Rico (N=56)

Valoració segons el partit que sent més simpatia o quin considera més proper a les seves idees

Frequències	Mitjana	Desviació
Total	42	4,917
Demòcrates per Andorra (DA) (Xavier Espot)	7	6,070
Liberals d'Andorra (LdA) (Cristina Rico)	7	5,585
Partit Socialdemòcrata (PS) (Pere Baró)	5	2,781
Socialdemocràcia i Progrés (SDP)	0	
Concòrdia (Cerni Escalé)	7	3,495
Andorra Endavant (Carine Montaner)	1	5,000
Altres	2	6,098
Cap	9	5,163
No ho sap	4	5,800

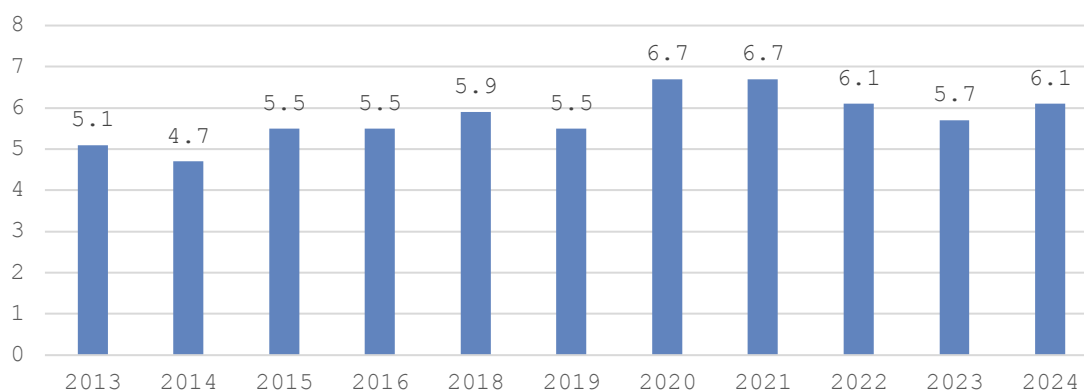
Base: població no andorrana que valora a Cristina Rico (N=42)

3.4. En conjunt, posi nota, si us plau, al grau de confiança que li mereixen els polítics andorrans en una escala del 0 al 10 (on 0 és cap confiança i 10 és molta confiança).

	Freqüències	Percentatges
Total	401	100
0	10	2,6
1	4	0,9
2	5	1,3
3	18	4,4
4	17	4,3
5	70	17,6
6	66	16,5
7	86	21,5
8	52	12,9
9	14	3,4
10	17	4,3
No sap	39	9,8
No contesta	3	0,7
Mitjana	6,110	
Desviació	2,067	

Base: població no andorrana (N=401)

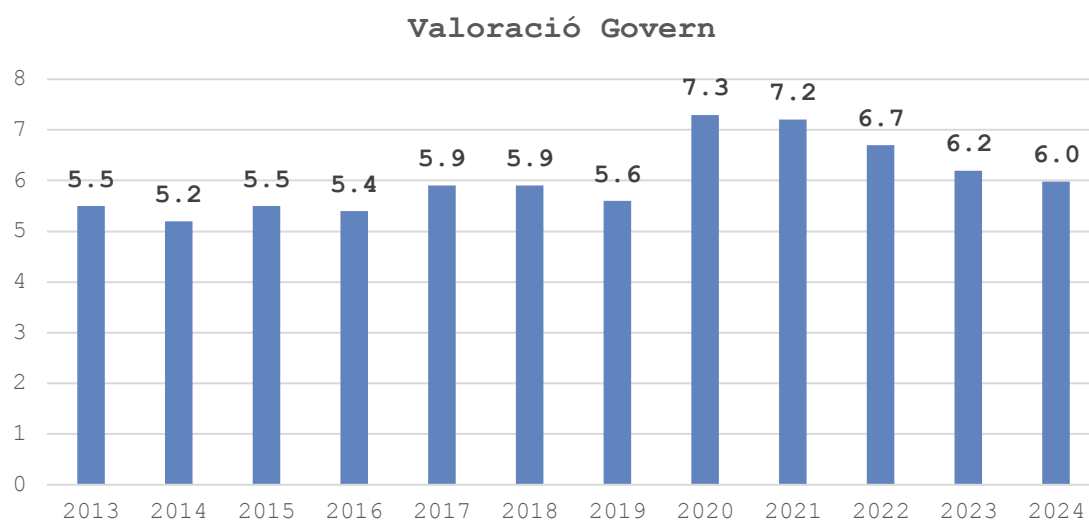
Confiança en els polítics andorrans (mitjana entre 0 i 10)



3.5. En general, com qualificaria la gestió del Govern des les darreres eleccions d'abril del 2023? En una escala del 0 (molt dolenta) al 10 (molt bona)

	Freqüències	Percentatges
Total	401	100
0	10	2,6
1	5	1,2
2	14	3,4
3	11	2,8
4	27	6,8
5	77	19,1
6	65	16,3
7	71	17,7
8	61	15,1
9	14	3,6
10	14	3,5
No contesta	31	7,8
Mitjana	5,959	
Desviació	2,128	

Base: població no andorrana (N=401)



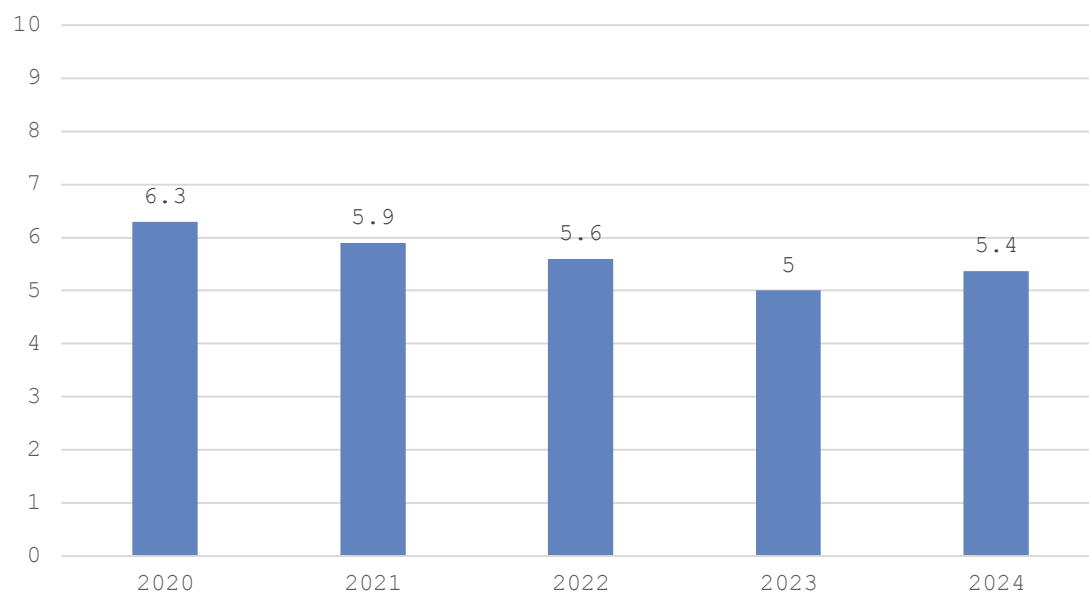
3.6. Ara passarem a demanar la seva valoració dels Grups Parlamentaris que componen el Consell General. En una escala del 0 (molt dolenta) a 10 (molt bona)

3.6.1. Grup Parlamentari de Ciutadans Compromesos

	Frequències	Percentatges
Total	401	100
0	5	1,3
1	4	1,1
2	5	1,3
3	11	2,8
4	19	4,8
5	39	9,7
6	46	11,4
7	30	7,5
8	14	3,4
9	5	1,2
10	1	0,2
No sap	200	49,9
No contesta	21	5,3
Mitjana	5,379	
Desviació	1,940	

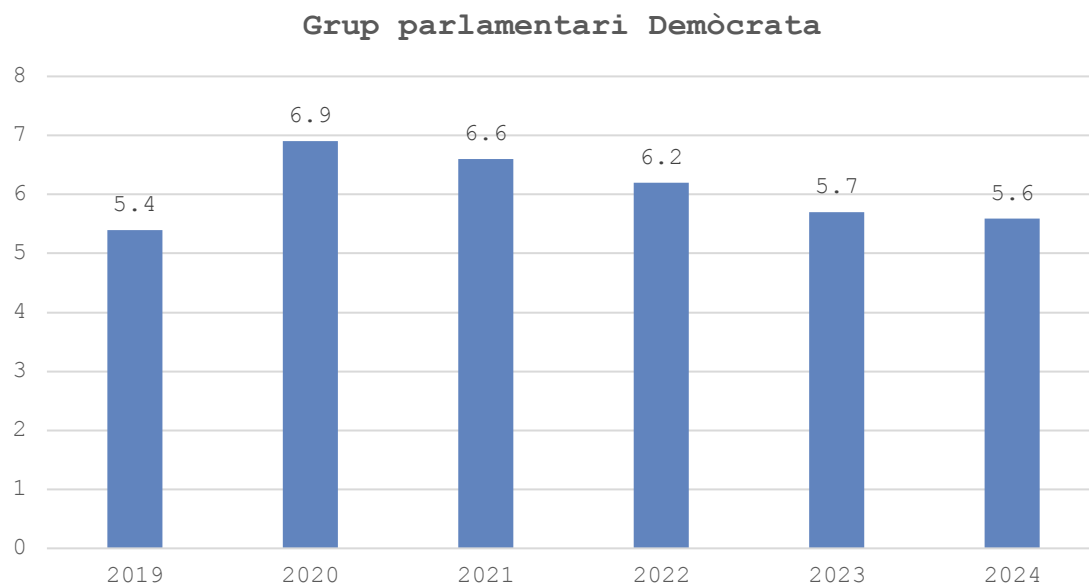
Base: població no andorrana (N=401)

Grup parlamentari Ciutadans Compromesos



3.6.2. Grup Parlamentari Demòcrata

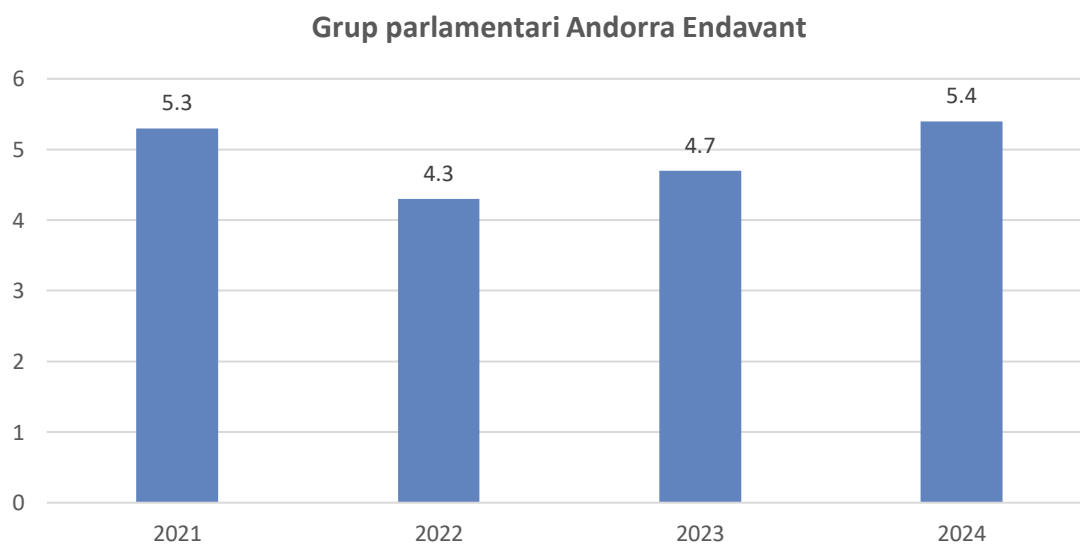
	Freqüències	Percentatges
Total	401	100
0	8	2,1
1	2	0,5
2	7	1,8
3	13	3,2
4	24	6,1
5	33	8,2
6	46	11,4
7	44	10,9
8	21	5,2
9	9	2,2
10	1	0,2
No sap	176	43,8
No contesta	18	4,5
Mitjana	5,555	
Desviació	2,074	



3.6.3. Grup Parlamentari Andorra Endavant

	Freqüències	Percentatges
Total	401	100
0	2	0,4
1	5	1,2
2	5	1,4
3	13	3,4
4	27	6,8
5	47	11,6
6	42	10,6
7	23	5,8
8	13	3,3
9	3	0,7
10	7	1,7
No sap	192	47,9
No contesta	21	5,3
Mitjana	5,408	
Desviació	1,919	

Base: població no andorrana (N=401)



3.6.4. Grup Parlamentari Concòrdia

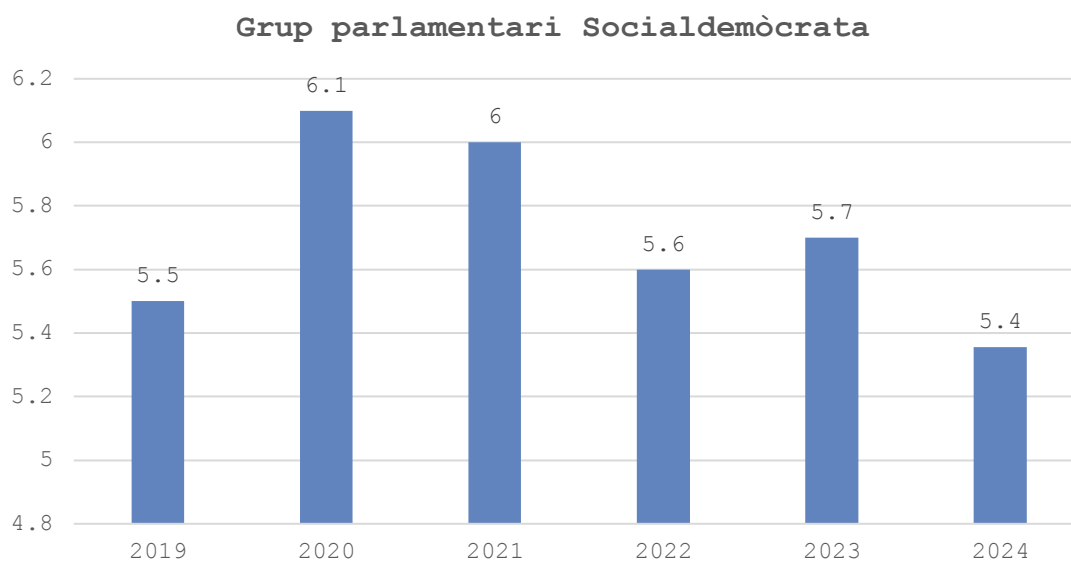
	Freqüències	Percentatges
Total	401	100
1	1	0,3
2	7	1,7
3	10	2,4
4	21	5,1
5	45	11,2
6	40	9,9
7	34	8,5
8	15	3,9
9	3	0,8
10	3	0,7
No sap	204	50,8
No contesta	19	4,7
Mitjana	5,658	
Desviació	1,678	

Base: població no andorrana (N=401)

3.6.5. Grup Parlamentari Socialdemòcrata

	Freqüències	Percentatges
Total	401	100
0	2	0,5
1	4	0,9
2	5	1,3
3	22	5,4
4	18	4,4
5	49	12,2
6	39	9,7
7	30	7,4
8	16	4,0
9	3	0,7
10	2	0,5
No sap	194	48,4
No contesta	18	4,5
Mitjana	5,356	
Desviació	1,838	

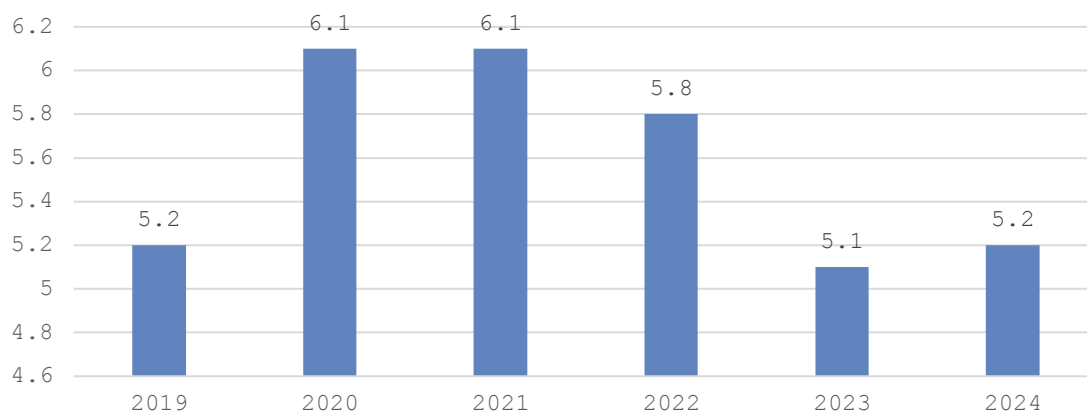
Base: població no andorrana (N=401)



3.6.6. Conseller no adscrit Víctor Pintos (Partit Liberal)

	Freqüències	Percentatges
Total	401	100
0	3	0,7
1	6	1,4
2	6	1,5
3	9	2,2
4	12	3,1
5	32	8,0
6	28	7,0
7	19	4,9
8	6	1,5
9	2	0,5
10	4	0,9
No sap	251	62,5
No contesta	24	5,9
Mitjana	5,224	
Desviació	2,068	

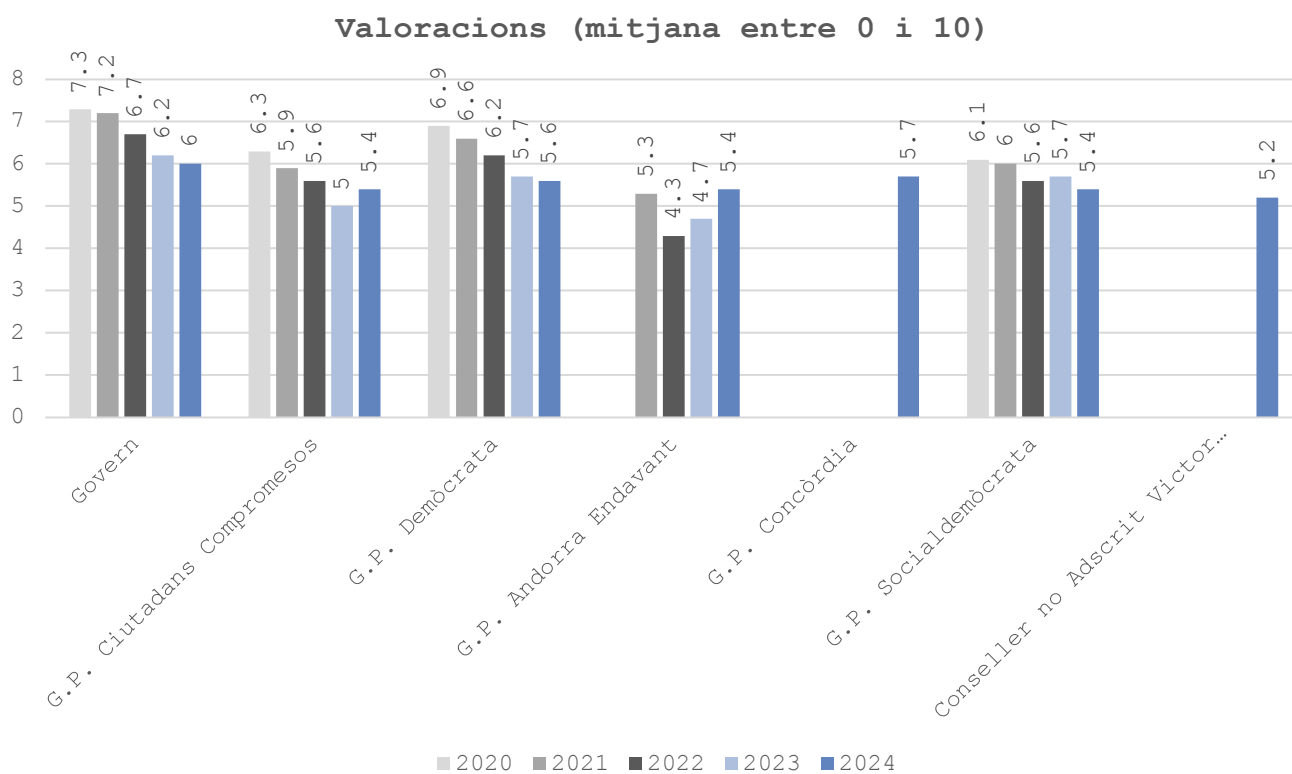
Conseller no adscrit Víctor Pintos (Partit Liberal)



Mitjana valoracions: escala del 0 (molt dolenta) al 10 (molt bona)

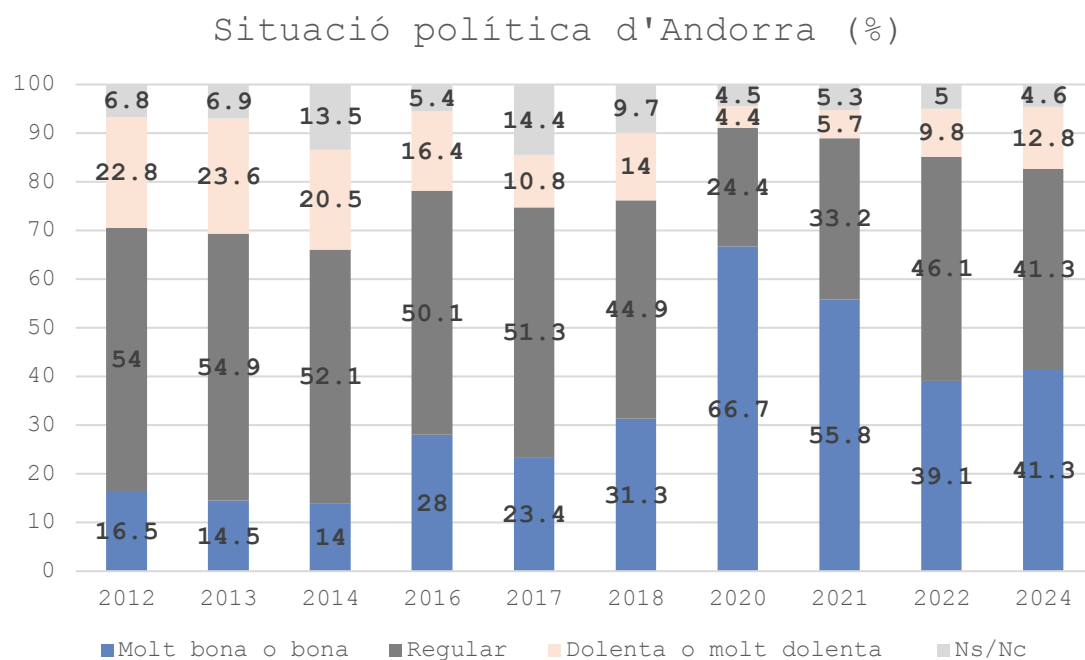
	2020	2021	2022	2023	2024
Govern	7,3	7,2	6,7	6,2	6,0
G.P. Ciutadans Compromesos	6,3	5,9	5,6	5,0	5,4
G.P. Demòcrata	6,9	6,6	6,2	5,7	5,6
G.P. Andorra Endavant	-	5,3	4,3	4,7	5,4
G.P. Concòrdia	-	-	-	-	5,7
G.P. Socialdemòcrata	6,1	6,0	5,6	5,7	5,4
Conseller no Adscrit Víctor Pintos	6,1	6,1	5,8	5,1	5,2

Base: població no andorrana



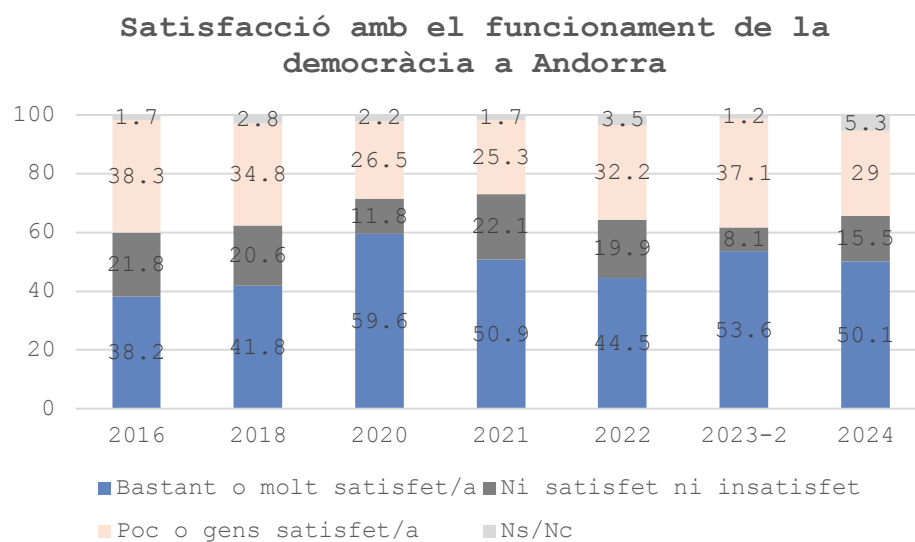
3.7. Com qualificaria la situació política general d'Andorra actualment? Molt bona, bona, regular, dolenta o molt dolenta?

	Freqüències	Percentatges
Total	401	100
Molt bona	19	4,7
Bona	147	36,6
Regular	165	41,3
Dolenta	31	7,8
Molt dolenta	20	5,0
Ns/nc	19	4,6



3.8. Està vostè molt, bastant, poc o gens satisfet/a amb el funcionament de la democràcia a Andorra?

	Freqüències	Percentatges
Total	401	100
Molt satisfet/a	47	11,8
Bastant satisfet/a	154	38,3
Ni satisfet ni insatisfet	62	15,5
Poc satisfet/a	91	22,7
Gens satisfet/a	25	6,2
No ho sap	19	4,7
No contesta	3	0,7



Base: població no andorrana (N=401)

3.8.1. Per quin motiu està poc o gens satisfet/a amb el funcionament de la democràcia a Andorra?

Persones que han mencionat estar poc o gens satisfets amb la democràcia a Andorra (N=116)

	Freqüències	Percentatges
Total	116	100
Manca de drets polítics dels immigrants	38	32,9
El problema de l'habitatge, manca una regulació/solució	16	13,9
Moltes desigualtats socials, manca d'ajudes	15	13,3
El nou model de país que es preten no funciona/agrada. Inversió estrangera, especulació, UE, augment de preus	15	13,2
El govern respon a interessos particulars, dels rics	10	8,7
No sap	9	7,6
No és un sistema democràtic	5	4,5
Els polítics no compleixen les seves promeses	4	3,2
És un estat massa intervencionista	4	3,8
Manca transparència política i menys opacitat	3	2,3
Manca participació en les eleccions, baix % de població que vota	3	2,4
Manca varietat de partits polítics	3	2,3
Percepció de discriminació/racisme pel lloc d'origen	2	1,5
Sistema electoral, repartiment d'escons	1	0,9
Cal una democràcia -més- participativa, més consultes a la ciutadania, etc	1	0,8
Altres	1	0,8

3.10. Quan es parla de política normalment s'utilitzen les expressions esquerra i dreta. Vostè com es defineix?

	Frequències	Percentatges
Total	401	100
Extrema esquerra	2	0,5
Esquerra	66	16,5
Centre esquerra	42	10,4
Centre	60	15,0
Centre dreta	54	13,6
Dreta	64	15,9
Extrema dreta	3	0,8
Apolític/a	32	8,1
Indecis/a	7	1,9
Altres	19	4,7
No ho sap	43	10,8
No contesta	8	1,9

Base: població no andorrana (N=401)

Altres respostes

	Frequències	Percentatges
Total	19	100
No es defineix, no s'identifica amb aquesta escala	13	66,2
Es defineix com a liberal	2	9,6
Altres	4	19,4
En funció de les propostes i/o programa electoral	1	4,8

3.11. Em podria dir per quin partit sent més simpatia o quin considera més proper a les seves idees?

	Freqüències	Percentatges
Total	401	100
Demòcrates per Andorra (DA) (Xavier Espot)	71	17,8
Concòrdia (Cerni Escalé)	27	6,7
Partit Socialdemòcrata (PS) (Pere Baró)	23	5,7
Andorra Endavant (Carine Montaner)	23	5,7
Liberals d'Andorra (LdA) (Cristina Rico)	14	3,5
Socialdemocràcia i Progrés (SDP) (Bartomeu)	2	0,6
Ciutadans Compromesos	2	0,4
Acció (Judith Pallarés)	1	0,2
Verds d'Andorra	1	0,2
Altres. Quin?	20	4,9
Cap	52	13,0
No contesta	18	4,5
No ho sap	147	36,7

Base: població no andorrana (N=401)

Altres respostes

	Freqüències	Percentatges
Total	20	100
Partits de dretes en general, no especifica	10	50,7
Partits d'esquerres en general, no especifica	5	24,2
Partits de centre, no especifica	1	4,7
Altres	4	20,5

3.12. Quin grau de simpatia té per cadascun dels següents partits d'àmbit nacional que es van presentar a les darreres eleccions generals l'any 2023 on 0 seria cap simpatia i 10 molta simpatia? (ordenats alfabèticament)

3.12.1. Acció

	Frequències	Percentatges
Total	401	100
0	13	3,1
1	2	0,5
2	9	2,1
3	10	2,4
4	16	4,0
5	43	10,8
6	21	5,2
7	19	4,6
8	9	2,3
9	1	0,3
10	5	1,2
No sap	248	61,9
No contesta	6	1,6
Mitjana	4,876	
Desviació	2,326	

Base: població no andorrana (N=401)

3.12.2. Andorra Endavant

	Frequències	Percentatges
Total	401	100
Andorra Endavant		
0	9	2,3
1	2	0,5
2	5	1,3
3	14	3,6
4	13	3,3
5	48	12,1
6	44	11,0
7	29	7,2
8	13	3,2
9	5	1,3
10	9	2,2
No sap	201	50,1
No contesta	8	2,0
Mitjana	5,486	
Desviació	2,190	

Base: població no andorrana (N=401)

3.12.3. Concòrdia

	Frequències	Percentatges
Total	401	100
Concòrdia		
0	5	1,3
1	1	0,3
2	2	0,6
3	13	3,3
4	15	3,7
5	48	11,9
6	37	9,3
7	33	8,2
8	18	4,5
9	3	0,7
10	4	0,9
No sap	216	53,8
No contesta	6	1,6
Mitjana	5,605	
Desviació	1,901	

Base: població no andorrana (N=401)

3.12.4. Demòcrates per Andorra

	Frequències	Percentatges
Total	401	100
Demòcrates per Andorra (DA)		
0	16	3,9
1	1	0,3
2	11	2,7
3	8	1,9
4	20	4,9
5	47	11,7
6	35	8,8
7	36	9,1
8	25	6,3
9	9	2,3
10	11	2,8
No sap	174	43,4
No contesta	7	1,9
Mitjana	5,583	
Desviació	2,457	

Base: població no andorrana (N=401)

3.12.5. Liberals d'Andorra

	Frequències	Percentatges
Total	401	100
Liberals d'Andorra		
0	12	3,1
1	4	0,9
2	5	1,4
3	16	3,9
4	21	5,3
5	41	10,3
6	44	11,1
7	22	5,5
8	12	2,9
9	6	1,4
10	4	0,9
No sap	206	51,4
No contesta	7	1,9
Mitjana	5,097	
Desviació	2,223	

Base: població no andorrana (N=401)

3.12.6. Partit Socialdemòcrata

	Frequències	Percentatges
Total	401	100
Partit Socialdemòcrata (PS)		
0	8	1,9
1	5	1,3
2	9	2,1
3	11	2,8
4	20	4,9
5	54	13,4
6	32	8,0
7	37	9,1
8	14	3,5
9	5	1,3
10	5	1,4
No sap	194	48,3
No contesta	7	1,9
Mitjana	5,341	
Desviació	2,151	

Base: població no andorrana (N=401)

3.12.7. Socialdemocràcia i Progrés

	Frequències	Percentatges
Total	401	100
Socialdemocràcia i Progrés (SDP)		
0	8	1,9
1	5	1,1
2	9	2,2
3	10	2,4
4	20	4,9
5	50	12,5
6	30	7,4
7	24	6,0
8	11	2,7
9	4	1,1
10	3	0,8
No sap	221	55,1
No contesta	7	1,9
Mitjana	5,123	
Desviació	2,117	

Base: població no andorrana (N=401)

3.13. Si ara se celebressin Eleccions Generals quin partit creu vostè que guanyaria?

	Frequències	Percentatges
Total	401	100
Demòcrates per Andorra (DA)	175	43,6
Liberals d'Andorra (LdA)	8	2,1
Partit Socialdemòcrata (PS)	9	2,3
Socialdemocràcia i Progrés (SDP)	2	0,5
Concòrdia	16	4,0
Andorra Endavant	10	2,6
Altres. Quin?	8	2,0
No ho sap	168	41,8
No contesta	4	1,1

(Si ha dit quin partit creu que guanyaria N=221)

3.13.1. Pensa que aquest partit guanyaria per majoria absoluta?

	Frequències	Percentatges
Total	221	100
Sí	67	30,2
No	120	54,2
No sap	20	9,2
No contesta	14	6,4

Pensa que guanyarà per majoria absoluta? (% per cada partit que creu que guanyaria si ara se celebressin eleccions generals)

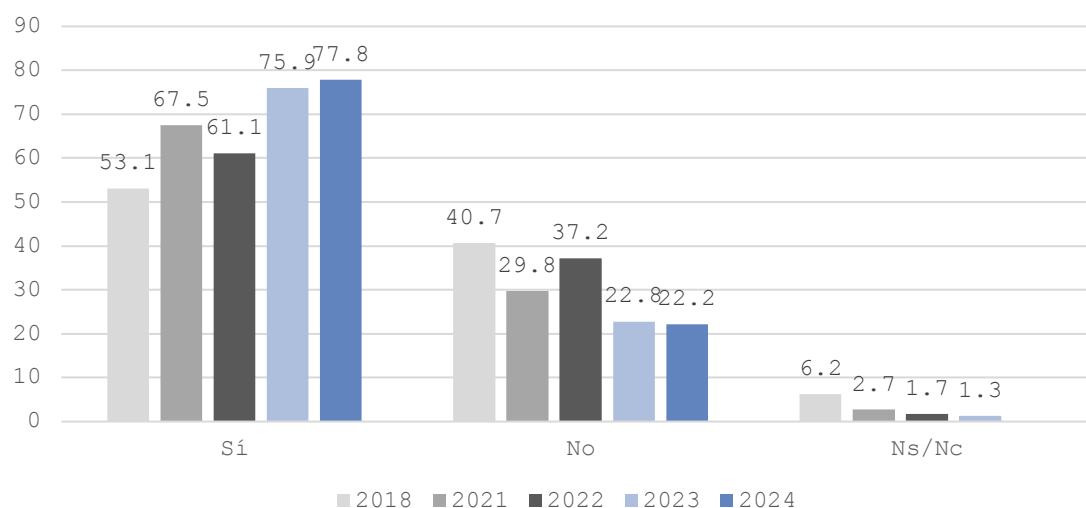
% Verticals		(DA)	(LdA)	(PS)	(SDP)	Concordia	Andorra Endavant
Total	221	175	8	9	2	16	10
Sí	30,2	34,6	21,2	31,0	0,0	10,4	0,0
No	54,2	54,5	65,7	69,0	43,9	72,3	0,0
No sap	9,2	10,3	13,1	0,0	56,1	0,0	0,0
No contesta	6,4	0,5	0,0	0,0	0,0	17,2	100,0

3.14. Ha sentit a parlar de les negociacions que s'estan produint per establir un acord d'associació entre Andorra i la Unió Europea?

	Freqüències	Percentatges
Total	401	100
Si	312	77,8
No	89	22,2

Base: població no andorrana (N=401)

Ha sentit a parlar de les negociacions per establir un acord d'associació entre Andorra i la Unió Europea? (%)

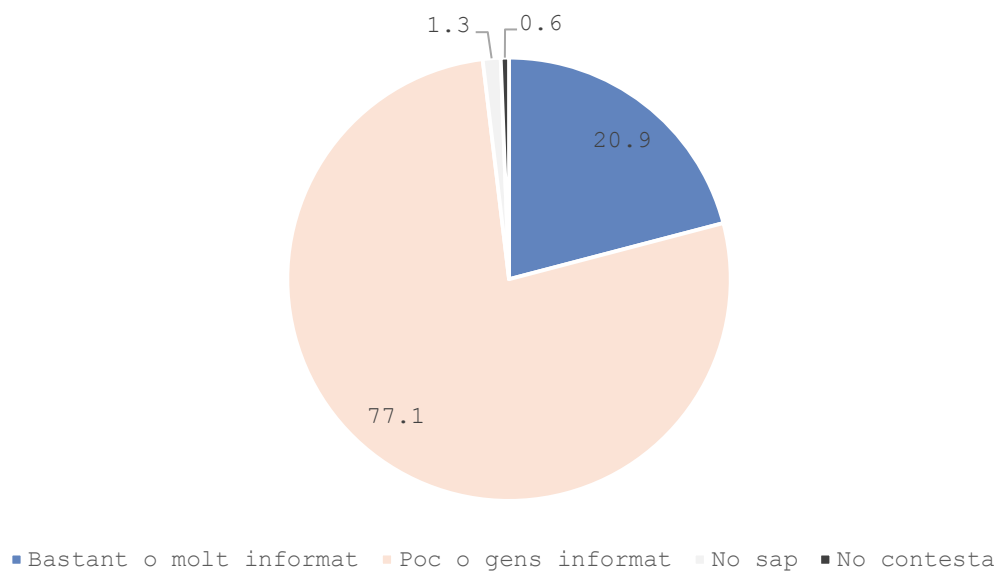


(Persones que han sentit a parlar de l'acord. N=312)

3.15. Vostè es considera molt, bastant, poc o gens informat de l'acord ja pactat i que s'ha de ratificar?

	Freqüències	Percentatges
Total	312	100
Molt informat	6	2,0
Bastant informat	59	18,9
Poc informat	195	62,4
Gens informat	46	14,7
No sap	4	1,3
No contesta	2	0,6

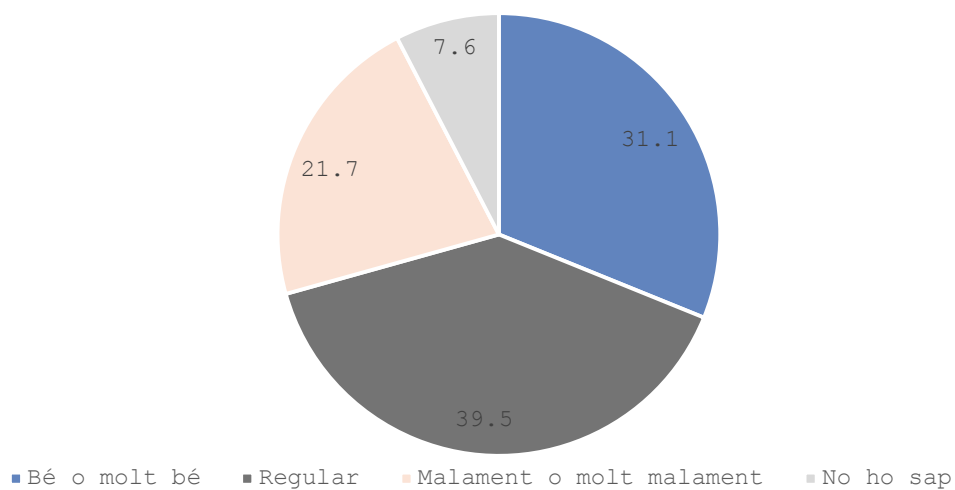
Informació amb relació a l'acord (%)



3.16. Com considera vostè que el Govern està comunicant els aspectes de l'acord?

	Freqüències	Percentatges
Total	312	100
Molt bé	14	4,5
Bé	83	26,5
Regular	123	39,5
Malament	52	16,6
Molt malament	16	5,1
No ho sap	24	7,6

Comunicació de Govern envers els aspectes de l'acord (%)



(Persones que consideren que el Govern està comunicant regular, malament o molt malament. N=191)

3.17. Quines accions comunicatives pensa que serien necessàries?

	Freqüències	Percentatges
Total	191	100
Xarxes socials	34	17,6
Premsa	29	15,3
Més transparència, explicar les coses clares, la veritat	28	14,9
Televisió	24	12,4
No ho sap	18	9,3
Més informació, més freqüent, falta informació	16	8,4
Explicar més l'acord, els canvis que suposa, punts negatius i positius	15	7,6
Enviar informació per carta, a la bústia	13	6,7
Conferències, xerrades	10	5,0
No contesta	9	4,8
Implicar i fer que arribi més a la població, més propera als ciutadans	8	4,4
Reunions de poble, parròquia o per sectors	8	4,1
Mitjans comunicació	7	3,8
Comunicats oficials	7	3,4
Tríptics, documents en paper	6	3,0
Text íntegre, publicar l'acord en català o castellà	6	3,2
Altres respostes i opinions sobre l'acord	6	3,3
Pàgina web, internet	5	2,9
Ràdio	5	2,8
Millorar la comunicació, més senzilla i accessible, més dinàmica	4	2,2
Més publicitat, campanyes, punts d'informació al carrer	4	2,0
Comunicació independent, informació més objectiva i neutra	3	1,8
Debats o taules rodones amb participació de tots els partits i diferents opinions	2	1,3
Correu electrònic, notificacions mòbil, SMS, WhatsApp	2	1,3
S'està fent	1	0,4
Altres mitjans: agents socials, empreses, associacions	1	0,6
Comunicació personal, porta a porta	1	0,5
Referèndum	1	0,4

3.18. Al seu parer, quins aspectes de l'acord d'associació que s'ha negociat amb la Unió Europea poden afavorir a Andorra?

	Frequències	Percentatges
Total	312	100
Obertura econòmica, circulació mercaderies, inversió estrangera, ampliació del mercat, acords comercials	42	13,4
No contesta, no vol contestar	34	10,7
Lliure circulació de persones, mobilitat treballadors, facilitats per viatjar	26	8,2
Sector bancari i financer, BCE, FMI	17	5,6
Àmbit econòmic, facilitats empreses, accés ajudes econòmiques, desenvolupament del país	15	4,9
Estar integrats dins la Unió Europea, recolzament, seguretat	12	3,9
Tot, moltes coses, en general beneficiarà Andorra	10	3,1
Educació, facilitats per estudiar fora	9	2,9
Fiscalitat, impostos, transparència	6	1,8
Àmbit sanitari, targeta sanitària europea	5	1,4
Social, drets socials, valors	5	1,8
Ja no serà Andorra, s'ha de protegir identitat	4	1,2
Presència a nivell mundial, reconeixement i relacions amb altres països	3	0,9
Millorar turisme	3	1,0
Depèn, hi ha pros i contres, segons les condicions	3	1,0
Preus	2	0,6
Cultural	2	0,6
Reconeixement de la nacionalitat	2	0,6
Política, millores democràcia	2	0,6
Millorar comunicacions, infraestructures	2	0,6
No ens podem quedar aïllats, és necessari	1	0,3
Facilitats pels andorrans	1	0,3
Millores laborals, feina, drets laborals...	1	0,3
Seguretat jurídica, homologació de lleis	1	0,3
Cap, pocs, no està d'acord, més negatiu	48	15,4
No ho sap, no té suficient informació	96	30,7

3.19. I quins són els aspectes que poden tenir una incidència negativa per Andorra?

	Freqüències	Percentatges
Total	312	100
Lliure circulació de persones, treballadors, immigració, obertura fronteres	84	26,9
Pujada d'impostos, control fiscal	29	9,2
Menys seguretat, problemes d'inseguretat	22	7,1
Res, cap aspecte negatiu, és bo	15	4,7
Comerç i turisme, pèrdua de competitivitat (tabac...)	14	4,5
Excés d'obertura econòmica, competència grans empreses, intrusisme...	11	3,7
Andorra és un país petit, ja està bé com ara	11	3,5
Pèrdua de sobirania, menys independència i llibertat de decisió	11	3,5
Pèrdua d'identitat, pèrdua dels privilegis i especificitats andorranes	10	3,2
Tot en general negatiu, moltes coses, està en contra	10	3,2
Circulació de mercaderies, desaparició de duanes	9	2,8
Economia, acords econòmics	8	2,7
Pujada de preus, serveis, cost de la vida	7	2,4
Sistema bancari i financer, lliure circulació del capital	7	2,2
Legislació, lleis, normativa europea	6	1,8
Habitatge	5	1,6
Formar part de la UE, equiparar-se resta països, gestió...	5	1,7
Altres	4	1,1
Moltes obligacions, cost per Andorra	4	1,2
Competència treballadors, pitjors condicions laborals, reducció salaris	3	0,9
Sanitat. CASS	3	0,8
Professions liberals, autònoms, arribada de nous professionals	2	0,6
Política	2	0,8
Depèn de com es faci l'acord	2	0,6
Subsidi d'atur, drets laborals, ajudes, pacte social	2	0,6
Més burocràcia, tràmits	2	0,5
Desigualtat, discriminació	1	0,3
No ho sap, no hi ha informació	80	25,6
No contesta	20	6,3

3.20. I en concret, creu que aquest acord amb la Unió Europea és més aviat beneficiós o més aviat perjudicial per a...?

Percentatges	Més aviat beneficiós	Més aviat perjudicial	No ho sap	No contesta
Economia del país	42,9	39,0	17,1	1,0
Sobirania d'Andorra	32,8	49,7	15,7	1,8
Diversificació econòmica	55,7	27,9	15,4	1,0
Política migratòria	28,9	54,5	15,4	1,2
Creixement urbanístic sostenible	32,7	43,9	22,6	0,8
Oportunitats pels joves	64,6	20,5	14,3	0,6
Relacions internacionals	76,4	12,6	10,7	0,4
Drets socials del conjunt de la població	58,0	20,8	19,7	1,5
Seguretat jurídica	50,9	21,9	26,1	1,1
Tracte dels nacionals andorrans a l'exterior	72,1	10,3	16,3	1,3

3.20.1. Economia del país

	Freqüències	Percentatges
Total	312	100
Economia del país		
Més aviat beneficiós	134	42,9
Més aviat perjudicial	122	39,0
No ho sap	53	17,1
No contesta	3	1,0

3.20.2. Sobirania d'Andorra

	Freqüències	Percentatges
Total	312	100
Sobirania d'Andorra		
Més aviat beneficiós	102	32,8
Més aviat perjudicial	155	49,7
No ho sap	49	15,7
No contesta	6	1,8

3.20.3. Diversificació econòmica

	Freqüències	Percentatges
Total	312	100
Diversificació econòmica		
Més aviat beneficiós	174	55,7
Més aviat perjudicial	87	27,9
No ho sap	48	15,4
No contesta	3	1,0

3.20.4. Política migratòria

	Frequències	Percentatges
Total	312	100
Política migratòria		
Més aviat beneficiós	90	28,9
Més aviat perjudicial	170	54,5
No ho sap	48	15,4
No contesta	4	1,2

3.20.5. Creixement urbanístic sostenible

	Frequències	Percentatges
Total	312	100
Creixement urbanístic sostenible		
Més aviat beneficiós	102	32,7
Més aviat perjudicial	137	43,9
No ho sap	70	22,6
No contesta	2	0,8

3.20.6. Oportunitats pels joves

	Frequències	Percentatges
Total	312	100
Oportunitats pels joves		
Més aviat beneficiós	202	64,6
Més aviat perjudicial	64	20,5
No ho sap	45	14,3
No contesta	2	0,6

Relacions internacionals

	Frequències	Percentatges
Total	312	100
Relacions internacionals		
Més aviat beneficiós	238	76,4
Més aviat perjudicial	39	12,6
No ho sap	33	10,7
No contesta	1	0,4

3.20.7. Drets socials del conjunt de la població

	Frequències	Percentatges
Total	312	100
Drets socials del conjunt de la població		
Més aviat beneficiós	181	58,0
Més aviat perjudicial	65	20,8
No ho sap	61	19,7
No contesta	5	1,5

3.20.8. Seguretat jurídica

	Frequències	Percentatges
Total	312	100
Seguretat jurídica		
Més aviat beneficiós	159	50,9
Més aviat perjudicial	68	21,9
No ho sap	82	26,1
No contesta	3	1,1

3.20.9. Tracte dels nacionals andorrans a l'exterior

	Frequències	Percentatges
Total	312	100
Tracte dels nacionals andorrans a l'exterior		
Més aviat beneficiós	225	72,1
Més aviat perjudicial	32	10,3
No ho sap	51	16,3
No contesta	4	1,3

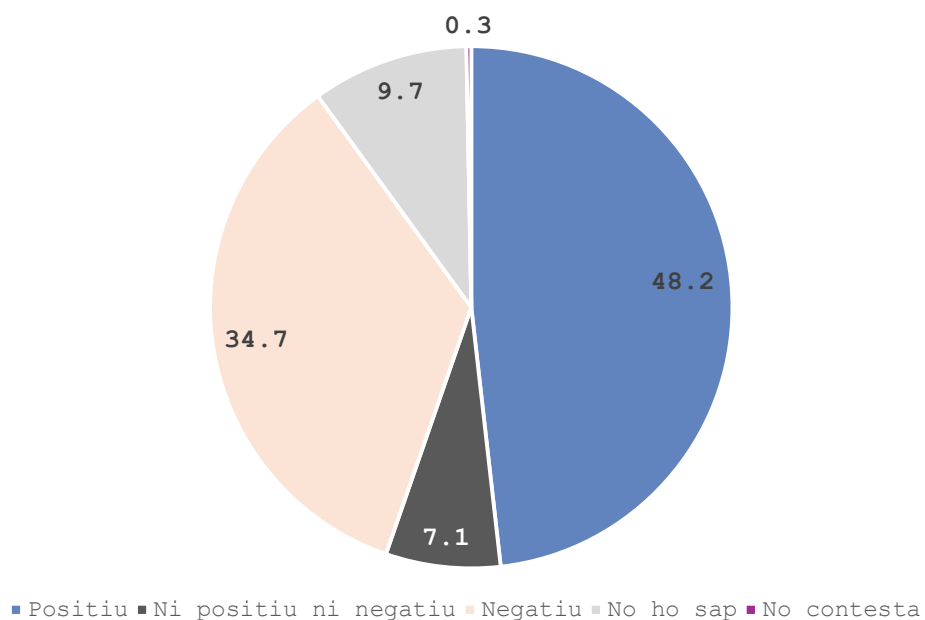
3.21. En quina mesura creu que aquest acord afectarà la vida de la població d'Andorra?

	Freqüències	Percentatges
Total	312	100
Molt	86	27,4
Bastant	113	36,1
Poc	60	19,3
Gens	16	5,0
No ho sap	36	11,6
No contesta	2	0,5

3.22. Globalment per Andorra pensa que l'acord és positiu o negatiu?

	Freqüències	Percentatges
Total	312	100
Molt positiu	68	21,9
Més aviat positiu	82	26,3
Ni positiu ni negatiu	22	7,1
Més aviat negatiu	56	18,1
Molt negatiu	52	16,7
No ho sap	30	9,7
No contesta	1	0,3

L'acord és positiu o negatiu?



3.23. Quin tipus de relació creu que s'hauria d'acordar entre Andorra i la Unió Europea?

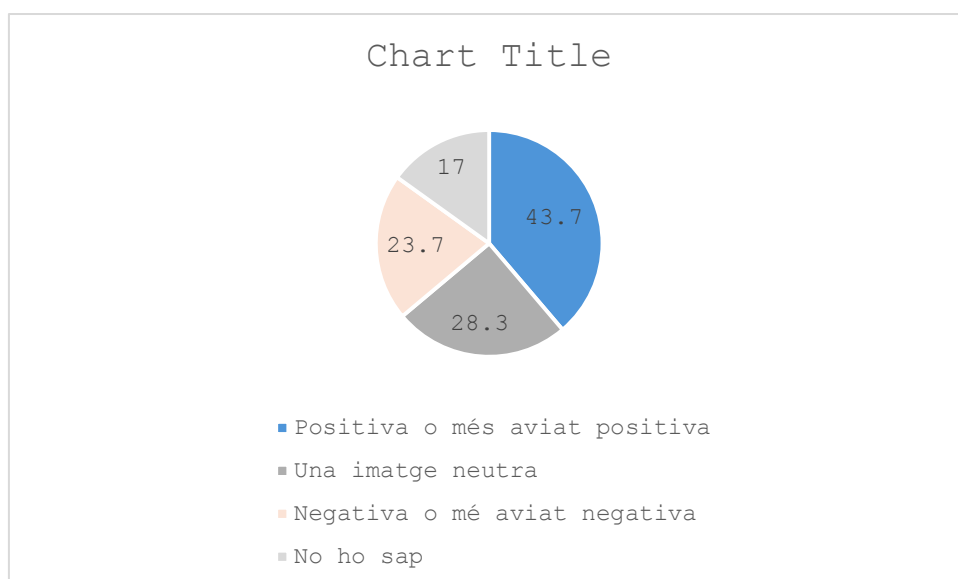
	Frequències	Percentatges
Total	401	100
Ser un estat membre de la Unió Europea	49	12,3
Un acord d'associació com el que s'ha negociat	90	22,6
Un acord d'associació DIFERENT a l'actual	52	12,9
Mantenir els acords actuals amb la Unió Europea	123	30,8
Menys relació de la que es té actualment	26	6,5
Ns/nc	60	14,9

Base: població no andorrana (N=401)

3.24. En general, la Unió Europea li transmet una imatge positiva, més aviat positiva, una imatge neutra, o una imatge més aviat negativa o una imatge negativa?

	Freqüències	Percentatges
Total	401	100
Positiva	130	32,4
Més aviat positiva	46	11,3
Una imatge neutra	114	28,3
Mes aviat negativa	35	8,7
Negativa	60	15,0
No ho sap	16	4,0
No contesta	1	0,3

Base: població no andorrana (N=401)



3.25. A quina parròquia viu?

	Frequències	Percentatges
Total	401	100
Canillo	36	8,9
Encamp	63	15,7
Ordino	23	5,6
La Massana	62	15,4
Andorra la Vella	104	25,9
Sant Julià de Lòria	38	9,5
Escaldes-Engordany	76	18,9

Base: població no andorrana (N=401)

3.26. Nacionalitat

	Frequències	Percentatges
Total	401	100
Espanyola	196	48,8
Francesa	30	7,4
Portuguesa	72	17,9
Altres	104	25,9

Base: població no andorrana (N=401)

Altres nacionalitats

	Frequències	Percentatges
Total	104	100
Argentina	26	24,9
Colombiana	14	13,5
Peruana	11	10,1
Italiana	10	10,1
Brasilera	6	6,0
Cubana	4	3,5
Britànica	3	3,3
Paraguaiana	3	2,7
Xilena	3	2,7
Alemanya	2	2,1
Dominicana	2	1,6
Finlandesa	2	1,8
Mexicana	2	1,7
Russa	2	1,9
Belga	1	0,8
Boliviana	1	1,0

Estatunidenca	1	1,0
Filipina	1	0,8
Holandesa	1	0,8
Marroquina	1	1,1
Uruguaia	1	1,0
Venezolana	1	1,0
Búlgara	1	0,9
Noruega	1	0,8
Hondurenya	1	0,9
Irlandesa	1	1,0
Austriaca	1	1,0
Algeriana	1	0,9
Turca	1	0,9

3.27. Anys de residència

	Freqüències	Percentatges
Total	401	100
Casos	401	401,0
Mitjana	19,594	
Desviació	16,925	

Base: població no andorrana (N=401)

3.28. Per què no s'ha fet andorrà/na?

(Multiresposta)

	Frequències	Percentatges
Total	169	100
Per no perdre la nacionalitat d'origen, no s'accepta la doble nacionalitat	51	30,3
No ho necessita	19	11,2
No hi ha avantatges, no val la pena	15	8,7
No s'ho ha plantejat, no és una prioritat	10	5,7
Ho està tramitant o ho vol fer	10	6,1
No ho sap	9	5,3
No pot, fins ara no podia	8	5,0
Pels examens	8	4,5
Vincles i identificació amb el país d'origen	7	4,2
Per viatjar o treballar és més fàcil amb un passaport de la Unió Europea	7	4,0
No li interessa	6	3,4
Manca de temps	6	3,4
No vol	6	3,4
Ho està pensant, indecís	4	2,6
Per mandra, ho ha deixat passar	3	2,0
Per la llengua, no parla prou bé català	3	2,0
Cap raó	3	1,6
Pels tràmits, papers, no és fàcil	2	1,1
Per qüestions personals	2	0,9
No sabia que ja ho podia fer	2	0,9
Traves en el procediment, li van denegar	1	0,5
Canvis de residència, potser marxarà del país	1	0,5
Altres	1	0,6

Base: població no andorrana que fa 20 o més anys que resideix a Andorra (N=169)

3.29. Votaria a les eleccions andorranes si pogués?

	Frequències	Percentatges
Total	401	100
Sí	342	85,4
No	49	12,1
Ns/nc	10	2,5

Base: població no andorrana (N=401)

3.29.1. Per què no?

(Multiresposta)

	Frequències	Percentatges
Total	49	100
No li interessa, no li agrada votar	20	40,3
No vol votar, no vota mai	8	15,8
No serveix per res, no confia en els polítics	7	13,6
Altres	7	14,8
No sabia a qui votar, no li agrada cap partit	6	11,6
No és el meu país	5	9,5

Base: població no andorrana que no votaria a les eleccions (N=49)

3.29.2. A quin partit votaria, si pogués votar i hagués ara eleccions generals a Andorra? (Llista nacional)

	Frequències	Percentatges
Total	342	100
No sap	126	36,9
Demòcrates per Andorra (DA+Ciutadans Compromesos+Acció Comunal d'Ordino+Units pel progrés+Independents.) - Xavier Espot	87	25,3
Altres	28	8,0
Andorra Endavant - Carine Montaner	25	7,2
Partit Socialdemòcrata (PS) - Pere Baró	23	6,6
Concòrdia - Cerni Escalé	23	6,6
No contesta	19	5,7
Liberals d'Andorra (LdA) - Cristina Rico	12	3,6

Base: població no andorrana que votaria a les eleccions (N=342)

Altres

	Frequències	Percentatges
Total	28	100
Necessitaria informar-me abans de decidir-ho (programa polítics, candidats...)	6	23,5
Partits de dretes	5	19,0
Altres	4	16,1
En blanc	3	12,3
Partits de centre	3	12,4
Partits de centre-dreta	3	10,5
A partits d'esquerres	2	6,1

3.30. Nivell d'estudis més alt que ha assolit

	Frequències	Percentatges
Total	401	100
Estudis primaris no acabats o sense estudis	12	3,1
Ensenyament primari o secundari bàsic	105	26,2
Ensenyament secundari superior	112	27,9
Universitaris	172	42,8

Base: població no andorrana (N=401)

3.31. Quina és la seva situació laboral?

	Frequències	Percentatges
Total	401	100
Assalariat del sector privat	228	56,8
Treballador/a per compte propi (professional liberal, empresari/ària, autònom/a)	67	16,7
Jubilat/ada	67	16,6
Assalariat del sector públic (administració pública)	26	6,6
Aturat/ada	9	2,3
Tasques de la llar	5	1,2
Baixa	5	1,2
Estudiant	4	1,0

Base: població no andorrana (N=401)

3.32. Ocupació actual

	Frequències	Percentatges
Total	401	100
Directius, propietaris i comandaments intermedis	48	12,0
Personal administratiu i similars	51	12,8
Professionals, tècnics i similars	67	16,8
Treballadors del comerç, hostaleria i serveis personals	74	18,6
Treballadors de la indústria, construcció i agricultura	48	12,0
Treballadors no qualificats	20	5,0
Jubilats	67	16,6
Estudiants	4	1,0
Tasques domèstiques no remunerades	5	1,2
Aturats i altres situacions	14	3,5
NS/NC	2	0,5

Base: població no andorrana (N=401)

3.33. Sector econòmic

	Frequències	Percentatges
Total	312	100
Sector industrial i garatges	20	6,4
Construcció i annexes	45	14,4
Comerç	47	15,1
Hoteleria i restauració	49	15,7
Transport	13	4,3
Organismes financers i assegurances	15	4,8
Professions liberals	3	0,9
Administració pública	6	2,1
Ensenyament	10	3,1
Sanitat	15	4,7
Personal domèstic	17	5,6
Parapúbliques	3	1,1
Activitats immobiliàries, serveis empresarials	31	10,0
Serveis personals	37	11,8

Base: població no andorrana ocupada (N=312)

3.34. En una escala entre 0 i 10 que representa la situació econòmica de la població d'Andorra, on al valor 0 estarien les persones amb menys recursos econòmics i al 10 les que tenen més recursos...

	Frequències	Percentatges
Total	401	100
0	9	2,2
1	6	1,4
2	14	3,6
3	19	4,7
4	43	10,7
5	116	28,9
6	65	16,2
7	84	21,0
8	27	6,7
9	6	1,6
10	1	0,2
No sap	9	2,4
No contesta	2	0,5
Mitjana	5,391	
Desviació	1,807	